



Newsletter: Boletín informativo:



FRÖBEL-Kindergarten An den Clouthwerken FRÖBEL-jardín infantil An den Clouthwerken



Liebe Eltern,
mit unserem Newsletter gewähren wir Ihnen regelmäßig einen Einblick in unseren pädagogischen Alltag mit Ihren Kindern. Unsere Grundlage stellen die Bildungsgrundsätze des Landes Nordrhein-Westfalen und die damit verbundenen Bildungsbereiche dar:

Mathematische Bildung

Medien

Religion und Ethik

Soziale und (inter-)kulturelle Bildung

Bewegung

Körper, Gesundheit und Ernährung

Sprache und Kommunikation

Musisch-ästhetische Bildung


Ökologische Bildung

Naturwissenschaftlich-technische Bildung

Es summt und brummt

Meteorologischer Frühling

Der Clouthgarten erwacht zu neuem Leben, auf unserer Suche nach Spinnen, denen die Weiberfasnacht ihren Namen verdankt, haben wir viele andere Tiere entdeckt. Kellerasseln, Wespen, Bienen, Fliegen, Ameisen, Tausendfüssler und viele Nacktschnecken. Von den Spinnen jedoch waren nur die alten Weben zu sehen.



Nachwuchs

Die Töchter der Königin Shuno

Unsere Ameisenkönigin Shuno hat in den vergangenen Monaten fleißig Eier gelegt und ihre Arbeiterinnen haben sie gut versorgt. Nun sind erste Eier geschlüpft wir können Larven und Puppen beobachten. Bald werden noch mehr Ameisen unser Terarium bevölkern.



Sandburgen

Nichts als Sandburgen

Wir wollten mal wieder eine richtig tolle Sandburg bauen, diesmal haben wir uns vorher Bilder angeschaut, von Sandburgen aus aller Welt. Das hat uns auf viele neue Ideen gebracht. Am Ende hatten wir eine ganze Landschaft voller Burgen, Schlösser, Kerker, Vulkane und Flüsse.



Wir begrüßen die ersten Boten des Frühlings

Auf der Suche nach dem Frühling streifen wir durch den Johannes-Giesbert-Park. Wir suchen nach unserem, kürzlich ausgehangenen Vogelfutter und stellen fest, dass die Tiere das ganze Futter verbraucht haben. Das freut uns 😊



Auf der großen Wiese finden wir einen raus gerissenen Baumstumpf und untersuchen ihn von allen Seiten. Wir sehen die Ringe im inneren, die uns verraten wie alt der Baum schon gewesen ist und wir staunen über die Kraft des Windes, denn wir vermuten, dass der Baum mit seinen starken Wurzeln vom Sturm in der letzten Woche aus der Erde gerissen wurde.



Wir entdecken den Frühling Bei unserem Ausflug in den Park gab es einiges zu entdecken...

Schon mal ein Mandala aus
Naturmaterialien gelegt?
Wir Ja und es ist riesen groß geworden!
Bei schönem Sonnenschein und
frischer Luft waren wir sehr kreativ.
Wenn ihr das nächste mal im Park seid,
dann probiert es doch gerne mal aus.



Finde deine Mitte ;)



Wir legen von innen nach außen...



Am Ende haben wir es auch noch punktuell ausgemalt...

Es wird wieder bunter... Der Frühling zieht ins Haus !



*Ich bin ein kleines Häschen,
kann schnuppern
mit meinem Näschen.*

*Meine Ohren,
die sind lang und schön,
und hinten könnt ihr
mein Schwänzchen sehen.*

*Hinter dem Busch
ist mein Versteck,
Kommt der Fuchs,
husch - bin ich weg!*



Das Atelier entdeckt den Frühling - bei unserem Ausflug in den Park gab es einiges zu entdecken...

Schon mal ein Mandala aus Naturmaterialien gelegt?

Wir Ja und es ist riesen groß geworden!

Bei schönem Sonnenschein und frischer Luft waren wir sehr kreativ.

Wenn ihr das nächste mal im Park seid, dann probiert es doch gerne mal aus.



Finde deine Mitte ;)



Wir legen von innen nach außen...



Am Ende haben wir es auch noch punktuell ausgemalt...

Wind und Sonne trocknen unsere Wäsche



In der La Cantina sind neben dem Thema gesunde Ernährung auch Haushalts-themen sehr aktuell. Wir sind also am Vormittag nach draußen gegangen und haben die frisch gewaschenen nassen Geschirr- und Handtücher dort aufgehängt. Hierzu haben wir zunächst unsere Wäscheleine an einen Pfeiler und den Bauwagen-Zaun gebunden. Danach haben wir uns immer ein Handtuch genommen und es möglichst glatt über die Leine gelegt. Mit den Wäscheklammern mussten wir die Wäsche sehr schnell fest machen, da der Wind ganz schön doll geblasen hat und die Tücher sonst weggeflogen wären. Manche Tücher haben fünf Wäscheklammern bekommen, andere nur eins. Am Nachmittag hängen wir die trockene Wäsche dann wieder ab und haben – ganz im Sinne der in unserem Konzept verankerten Nachhaltigkeit – Strom gespart und Sonne und Wind die Trockner-Arbeit machen lassen ☺.



Kölner Ei und Luftschiff – La Cantina und Genusswerkstatt

Frühlingsporensuche auf dem Marktweg



Auf dem Weg zum Riehler Wochenmarkt haben wir uns heute schon mal auf die Suche nach Frühlingspuren gemacht. Die Kinder haben Ausschau gehalten nach kleinen Blüten oder Knospen, wachsenden Blättern und frühen Blumen wie z.B. Schneeglöckchen und Krokussen.



Das Moos, das wir im Winter schon entdeckt hatten, war auch noch auf der Mauer zu finden, nur „hart“ und „(ge)trocknet“ fühlt es sich nun an.

Auf dem Markt selbst haben wir dann Weintrauben und ganz besonderen laktosefreien Gouda gekauft vom Jersey-Rind, den durften wir natürlich auch probieren ☺. Am Donnerstag verarbeiten die Luftschiff-Kinder die Zutaten dann zu Käse-Weintrauben-Spießen – lecker!



Grafismo creativo

- ▲ Para **desarrollar la grafomotricidad**, entre otras cosas, hemos trabajado el **grafismo creativo**.



- ▲ Hemos **coloreado** un ratón y una mariposa **siguiendo diferentes patrones**, como **círculos, espirales, cruces...**
- ▲ ¡Así de bonitos quedaron algunas de nuestras mariposas y ratones!

Luftschiff - Genusswerkstatt

Seite 13

Immer wieder kommt ein neuer März

In der Genusswerkstatt haben wir den Frühling mit einer neuen Fensterdekoration begrüßt. Viele fleißige Hände haben mitgeholfen, **eine Wimpel-Girlande aus Stoff zu erstellen.** Hierbei waren besonders die verschiedenen Farben und Muster, aber auch die Oberflächen des Stoffes sehr unterschiedlich und spannend, und luden zum erforschen ein.



Luftschiff - Genusswerkstatt

Seite 14

Mit Schablonen arbeiten kann langweilig werden – nicht aber, wenn es eine ganz schöne Herausforderung ist, die Schablone präzise an Ort und Stelle festzuhalten und gleichzeitig mit Fingerspitzengefühl haargenau die Farbe aufzutupfen. Hier war Teamarbeit gefragt!



Luftschiff - Genusswerkstatt

Seite 15

Auch die Entspannung darf im Frühling nicht zu kurz kommen. Darum sind wir am Montag mit einem Wellnessstag in die Woche gestartet. Hierfür haben wir uns eigene Gesichtsmasken hergestellt, die nicht nur Feuchtigkeit, sondern auch Entspannung spenden. Beim Auftragen der Quark-Gurken Maske haben wir mal ganz bewusst unsere Finger auf der Haut wahrgenommen und uns viel Zeit gelassen, um alles genau zu ertasten.




„Jonas wird Prinzessin“

In dieser Woche haben wir uns mit dem Erzähltheater „Jonas wird Prinzessin“ beschäftigt.

In der Geschichte geht es um den kleinen Jonas, der sich zu Karneval gerne wie eine Prinzessin verkleiden möchte, doch seine Mutter sagt in der Geschichte, Jungen verkleiden sich nicht als Prinzessin, dann würden sie ausgelacht. Doch Jonas tauscht in der Kita sein Piratenkostüm gegen das der Prinzessin mit seiner Zwillingsschwester und freut sich so sehr, dass er endlich einmal ausprobieren konnte, wie man sich nun als Prinzessin fühlt.

Doch leider hat nicht jeder eine Zwillingsschwester, doch haben nicht generell alle das Recht sich ausprobieren, ausleben und verschiedene Dinge schön finden zu dürfen- völlig unabhängig davon ob Mädchen oder Junge? Diversität heißt hier das Zauberwort 😊




Kurzprojekt: Fahrzeuge

Teil 1) Straßen und Wege durch die Bauwiese

Wir haben besprochen welche Fahrzeuge die Kinder schon kennen und überlegt in welchen Farben & Größen es diese gibt.

Danach sind wir los gestürmt und haben die aufgeklebten Straßen & Wege erkundet.

Dabei sind wir mit dem ersten Fahrzeug unserer Wahl die Wege mal schneller und mal langsamer abgefahren. Manchmal gab es einen Unfall, dann mussten der Abschleppwagen & die Polizei gerufen werden



Kurzprojekt „Fahrzeuge“

Teil 2)

Spaziergang an der Amsterdamer Straße

Auf der großen Straße ist ganz schön was los. An uns fahren viele verschiedene Fahrzeuge vorbei – wir sehen die AWB mit ihren großen Müllautos, viele LKW, Straßenbahnen und sogar Motorräder. Wir beobachten welches Fahrzeug wir schnell fährt und lauschen den Geräuschen der Motoren.

Als wir an einer Werkstatt vorbeigehen können wir sehen, dass ein Auto auf einer Hebebühne ist. Daneben ist ein Stapel mit vielen Reifen. Wir philosophieren was der Mechaniker an dem Auto alles kontrolliert und repariert.

An der Haltestelle „Kinderkrankenhaus“ bleiben wir eine Weile auf dem Gleis stehen und beobachten die ein- und ausfahrenden Bahnen. Wir unterhalten uns über die Oberleitungen von denen die Bahnen ihren Strom bekommen.



Luftschiff – Cockpit der Gefühle

Seite 19



In der letzten Zeit haben wir uns im Cockpit mit unseren Portfolios beschäftigt.

Jedes Kind das ein Foto vom Karnevalskostüm gemacht hat, darf es in sein Portfolio machen.

Für dieses besondere Fest muss allerdings auch eine besondere Seite her! Das Bild mit Kostüm kann man aufstellen, wie einen Bilderrahmen. Dafür braucht es eine kleine Technik, die schnell durchschaut wurde. ;) Wenn man weiter blättern möchte, kann das Bild einfach wieder flach geklappt werden.



Gehen, laufen, spielen und Spaß

Der sonnige März 2022 hat begonnen und am 08.03.2022 sind die Läufer 2022 das erste mal zum Training in den Johannes-Giesberts Park gestartet. Wir konnten auf unser Herz hören. Mal schnell mal langsam und dabei hatten wir sehr viel Spaß. Wir wachsen ab jetzt zu einem Team zusammen und lernen achtsam miteinander, mit uns und mit der Welt umzugehen.


Spannend wird es auf jeden Fall noch

- ❖ Wir gestalten ein eigenes Logo – damit identifiziere ich mich
- ❖ Wir gehen jede Woche trainieren Wir wählen eine soziale Einrichtung
- ❖ Wir erstellen einen Projektplan
- ❖ Und vieles mehr ...



Luftschiff - Baustelle

Seite 21



Welche Länder und Sehenswürdigkeiten aus den Ländern kennst du?

Diese Woche haben wir über viele Länder und deren Besonderheiten gesprochen.

Die Kinder haben sich geeignet den schiefen Turm von Pisa, der in Italien und weltweit sehr berühmt ist, zu bauen. Kind (4 Jahre alt):,, Wir dürfen den Turm aber nicht sooo schief bauen, weil der kippt uns dann um:’’

Der Kölner Zoo darf natürlich nicht fehlen

Nutella-Alternative

Haben Sie schon gehört, dass es bei uns Nutella zum Frühstück gab?

Natürlich gab es bei uns kein Nutella, aber eine leckere Schokocreme, die aber gar nichts mit dem Original zu tun hat. Wir haben eine Creme kreiert, die sehr gesund und dem Körper lange Energie verschafft.

Hier bekommt ihr von mir das Rezept, das man auch einfach abwandeln kann.

Mit anderen Nüssen wie Haselnuss oder Mandeln bekommt ihr immer ein anderen Geschmack. Ein weiterer Vorteil beim selber machen: Es ist wesentlich billiger und man weiß was drin ist.

Beim Mixen ist darauf zu achten, dass diese nicht zu heiß werden, deshalb rösten Sie die Nüsse besser vorher und lassen Sie diese abkühlen. Dies gibt auch ein besseres Aroma.

100 g Cashewmus
30 g Backkakao
3 El Reissirup
40 ml Wasser

Das ganze zu einer schönen Masse verrühren





FRÖBEL
Kompetenz für Kinder



FRÖBEL
Kompetenz für Kinder

www.froebel-gruppe.de

Vielen Dank für Ihre Aufmerksamkeit!

Freuen Sie sich auf die nächste Ausgabe am 25.03.2022

FRÖBEL Bildung und Erziehung gGmbH
Kindergarten An den Clouthwerken
Seekabelstraße 6
50733 Köln

