



FRÖBEL
Kompetenz für Kinder

8. April 2022

Newsletter:
Boletín informativo:



FRÖBEL-Kindergarten An den Clouthwerken
FRÖBEL-jardín infantil An den Clouthwerken



Liebe Eltern,
mit unserem Newsletter gewähren wir Ihnen regelmäßig einen Einblick in unseren pädagogischen Alltag mit Ihren Kindern. Unsere Grundlage stellen die Bildungsgrundsätze des Landes Nordrhein-Westfalen und die damit verbundenen Bildungsbereiche dar:

Mathematische Bildung

Medien

Religion und Ethik

Soziale und (inter-)kulturelle Bildung

Bewegung


Körper, Gesundheit und Ernährung

Sprache und Kommunikation

Musisch-ästhetische Bildung

Ökologische Bildung

Naturwissenschaftlich-technische Bildung



Liebe Eltern,

auf unserem Whiteboard im Eingangsbereich gibt es ein neues Angebot: die **Suche/Biete**-Wand. Ob Kinderkleidung, Spielzeug, Konzert- und Theaterkarten oder gemeinsame Aktivitäten – hier könnt ihr Dinge anbieten, suchen oder tauschen. Die Angebote können so gestaltet werden, wie jeder mag – frei und bunt. Bitte schreibt eure Namen und Kontaktdaten dazu. Die Beiträge werden regelmäßig nach einer gewissen Zeit abgehängt.

**Wir freuen uns, mit euch
in Kontakt zu bleiben!**

Wir wünschen viel Spaß beim Austausch!

Viele Grüße
Euer Elternbeirat

Schreibt uns eine **E-Mail** an:
elternbeiratfroebelclouth@yahoo.com
oder nutzt den **Briefkasten** im Eingangsbereich.

5 Jahre FRÖBEL-Kindergarten An den Clouthwerken

Heute feiern wir das 5-jährige Bestehen des FRÖBEL-Kindergartens An den Clouthwerken. Wir blicken mit Freude und Dankbarkeit auf die Jahre zurück, die gefüllt waren mit vielen tollen Augenblicken, aber natürlich auch Episoden, die uns gefordert und gleichzeitig gefördert haben. Eine Zeit, die uns alle hat wachsen lassen mit unvergesslichen Momenten und Festen, vielen Familien und deren Kindern, konstruktivem Austausch, inspirierenden Elterngesprächen, freudigen und herzhaften Stunden, aber auch mit Hürden und Ärgernissen, die wir gemeinsam überwinden konnten. Das Team der Clouthwerke ist stets dankbar für die vertrauensvolle Erziehungspartnerschaft mit den Familien und wir bedanken uns für das Vertrauen.

Unser Fest stand heute ganz in dem Motto des Forschersinnes des 5-jährigen Jubiläums. Wir sind Fragen wie beispielweise: „Wie lange sind fünf Jahre?“ „Was ist in dieser Zeit alles passiert?“ „Wie sieht, fühlt und schmeckt eine Fünf?“ nachgegangen. Ein Highlight war zudem, das Kinder-Kino mit gesundem Popcorn und dem Film mit dem Titel: „Das war, ist unser Kindergarten – die Geschichte von An den Clouthwerken“. Es war für alle spannend den Wandel und die Entwicklung unseres Hauses gemeinsam mit dem Beamer an der Wand anzusehen. Wir freuen uns auf viele, viele weitere Jahre mit vielen Erfahrungen, Entwicklungen und Entdeckungen!



5 Jahre Clouthies

Wie wir unserem Kindergarten eine Freude machen

In der Nähwerkstatt haben wir uns zum Geburtstag überlegt, welche Freude wir dem Kindergarten machen können.

Weil eine Geburtstagskarte für so ein großes Haus zu klein wäre, haben wir uns für ein großes Banner entschieden – bestimmt haben Sie es letzten Freitag hängen sehen.

Gemeinsam haben wir über den Schriftzug abgestimmt und uns das Plakat aufgeteilt, manche wollten nur Fünfen malen, andere die Buchstaben füllen, mit Pinseln oder Stempeln, alles war möglich. So ist das Plakat bunt, kreativ und einzigartig geworden, wie jede*r von uns!



Luftschiff - Cockpit der Gefühle

Seite 6

Im Cockpit fand in der letzten Woche „Mut tut gut“ für unsere Weltenbummler statt. Bei dieser Angebotsreihe geht es vor allem um Emotionen und Selbstbewusstsein.

Was traue ich mir zu? Wie sage ich richtig „nein“? Was fühlt wohl mein Gegenüber? ... Mit Hilfe verschiedener Spiele zur Selbst- und Fremdwahrnehmung stärken wir das Bewusstsein für sich und Andere.



„Ich hab gesagt, ich schaff vier erraten und ich hab vier geschafft!“



Was kann ich tun, wenn ich etwas nicht möchte?

„Man darf nicht lachen. Und muss fest stehen, dann laut ‚Halt, Stopp!‘ sagen.“



Bei einem Spiel zur Selbsteinschätzung haben die Kinder geschätzt, wie viele Gegenstände sie erraten können. Und so viele wurden dann weggenommen.

Luftschiff – Cockpit der Gefühle

Seite 7

Wir rufen einen Philosophie – Club ins Leben!
„Der Club der kleinen Denker“
Jeden Donnerstag treffen wir uns bei
unserem Ruhezelt um gemeinsam
verschiedene Fragen des Lebens zu
besprechen.

Es gibt dazu natürlich auch
Gesprächsregeln. Z.B. hören wir einander zu.
Jeder darf etwas sagen, aber niemand
muss. Sprechen darf derjenige, der Eulalie
auf dem Schoß hat.

Heute haben wir uns überlegt, wie wir
unseren Treffpunkt noch verschönern
können. Gemeinsam haben wir unsere
Köpfe angestrengt und uns überlegt, was zu
den bestehenden Elementen passen würde.



Luftschiff – Cockpit der Gefühle

Seite 8

Zusammen haben wir entschieden, dass wir Blumen möchten. Die erste Idee war, diese auf den Teppich zu malen. Leider geht das nicht, da hält die Farbe nicht. Doch dann kam uns die Wand in den Sinn. Ja! Das geht. Also losgelegt. Wir haben im Atelier nach Farben gefragt und alle Dinge besorgt, die wir noch brauchten. Schließlich entstand eine schöne Blumenwiese aus Handabdrücken.

Entdecken Sie noch Farbe an ihren Kindern? Das ist kein Dreck, das sind Bildungsreste ;)



Luftschiff - Tonstudio

Seite 9

Das Konzerthaus in Dortmund hat ein Online-Konzert veranstaltet. Zwei Frauen haben Violine und Klavier gespielt. Moderiert wurde von Ralph Caspers, den viele Kinder von der Sendung mit der Maus kennen.

Während des Konzertes durfte man über den Computer Fragen stellen.

Also haben wir gemeinsam im Vorfeld überlegt, was wir gerne von den Musikerinnen wissen wollten.

„Was ist der Unterschied zwischen Violine und Geige?“

„Wie alt war die Frau als sie mit der Geige angefangen hat?“, „Ist die Frau aufgeregt?“

Außerdem haben wir uns angeschaut wie ein Geigenbogen gebaut wird.



Mit unserer Gitarre haben wir experimentiert ob wir ähnliche Töne erzeugen können wie die Geige.

Unser Erdreich



Wir bauen ein zu Hause für Hummeln

Im Clouthgarten haben wir ja schon eine Menge Insektenhotels, aber es gibt auch Insekten, die Leben lieber unter der Erde. Hummeln zum Beispiel. Wir konnten schon einige dabei beobachten wie sie im Zickzack über den Boden flogen. Das tun sie, um einen passenden Platz für ihr zu Hause für den Sommer zu finden. Aus alten Blumentöpfen, Stroh, Laub, Steinen und Borke haben wir Höhlen gebaut, die die Hummeln beziehen können. Wir sind gespannt darauf, wer dort einzieht.



Unser Erdreich



Ackern auf dem Acker

Nach dem unser Acker den Winter über unter eine dicken Schicht Mulch geschlafen hat, ist er nun bereit für den Frühling. Wir haben den übrigen Mulch unter die Erde gebracht und beim Umgraben alles schön aufgelockert. Weil das ganz schön anstrengend ist, haben wir uns Hilfe von starken Mamas und Papas geholt. Es hat echt Spaß gemacht und wir haben viele spannende Sachen unter der Erde gefunden. **Jetzt ist der Acker breit für die Beete und das Gemüse, dass im Mai eingepflanzt wird.**



Unser Erdreich

Ein neuer Acker für Kräuter

In diesem Jahr wollen wir nicht nur leckeres Gemüse anbauen, sondern auch viel mehr Kräuter. Dafür haben wir den alten, kleinen Acker umgegraben und vorbereitet. Dabei haben wir viele Würmer und sogar noch ein paar Möhren von damals gefunden. Jetzt ist der Boden bereit für neue Kräuter.



Mein Körper

Vom Interesse der Kinder ausgehend haben diese Woche mehrere Angebote zum Thema Körper gestartet. Zuerst sprechen wir über unsere Körperteile – welche kennen die Kinder schon?

Jedes Kind fühlt seine eigenen Körperteile und wir überlegen was man damit alles machen kann.



Fühlen, Essen
Greifen, Hauen
Anstupsen, Klatschen
& Winken

Gehen, laufen
Hüpfen, mit den Zehen
wackeln, schießen.

Wie groß sind meine
Hände & Füße?

Mund, Kinn, Ohren, Nase,
Haare. Wir haben alle die
gleichen Körperteile und sind
doch so verschieden.

Luftschiff - Atelier

Seite 14

Wir beschäftigen uns mit der
Farbwelt...

Welche Farben gibt es überhaupt?

Wir haben im Atelier 10
Gegenstände mit unterschiedlichen
Farben gesucht.

Dabei ist uns aufgefallen, das es
unterschiedliche Farbtöne der
einzelnen Farben gibt. Erkennt ihr
die Unterschiede auch?

Schaut mal genauer hin 😊



Luftschiff - Atelier

Seite 15

Sind weiß & schwarz
Farben?
Manche sagen Ja und
manche sagen Nein.
Woran liegt das bloß?
Sind schwarz und weiß
Farben für euch?



Jetzt ist unsere
Mitte BUNT ☺

Welche Farben tragt ihr Heute?
Welche Farben haben eure
Socken, Hosen, Pullover usw.?

Habt ihr Lieblingsfarben?
Malt doch ein Bild und bringt es
gerne mit ins Atelier.

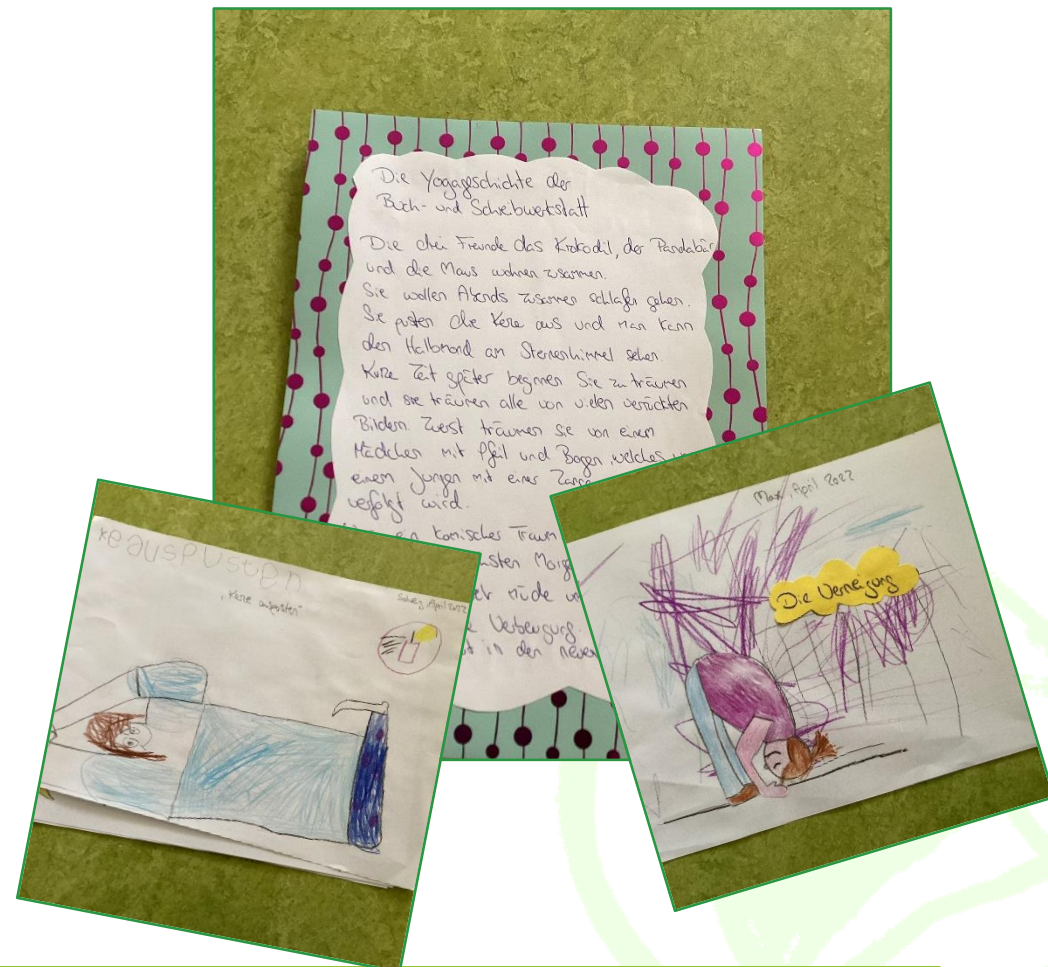


Unsere eigene Yogageschichte

Diese Woche haben wir unsere eigene Yogageschichte geschrieben.

Die Kinder haben sich verschiedene Yogaübungen ausgesucht, zu denen wir dann eine Geschichte entwickelt haben.

Das war sehr spannend. Beim nachspielen der Yogageschichte konnten wir uns dann wieder entspannen und sind alle sehr stolz auf das Ergebnis, was nun zum Buch gebunden in der Buch- und Schreibwerkstatt steht.



Luftschiff - Baustelle

Seite 18



Gemeinsam mit den Kindern, haben wir einen riesigen Zoo im Bauraum gebaut und darüber gesprochen, welche Tiere wir in unserem Kölner Zoo haben und vorher Sie ursprünglich kommen. „Das sind ganz schön viele!“
„Ich war schon 1000 Mal im Zoo!“



LA PRIMAVERA

- ▲ Con la primavera llegan las **flores**.
- ▲ Estos días hemos aprendido la palabra "**flor**" en español. Y qué mejor forma de hacerlo que creando nuestras propias flores de papel.




- ▲ Primero dibujamos **una espiral** y la recortamos.
- ▲ Luego la **doblamos** para hacer la forma de la flor.
- ▲ Por último, utilizamos un limpia pipas para hacer **el tallo**.

Saisonkalender

In der Genusswerkstatt basteln wir seit März jeden Monat eine Seite für unseren großen Saisonkalender. Bisher sind auf unseren Kalenderseiten **Kartoffeln**, **Zwiebeln**, **Möhren**, **Spargel**, **Rhabarber** und vieles mehr zu sehen.

Aber wir sind gespannt was in den nächsten Monaten noch dazukommt.




Ausflugszeit

Pippi Langstrumpf und die Bremer Stadtmusikanten

Lange lange haben wir gewartet und endlich hat das Warten ein Ende: wir können wieder ins Theater gehen.

Wir spielen zwar gern in unserer Theaterwerkstatt, aber mal ein anderes Theater zu sehen und sich als richtiges Publikum zu fühlen, ist noch mal etwas ganz anderes. Nach einem Spaziergang durch Nippes zum Altenberger Hof konnten wir Mischpult, Bühne und Scheinwerfer sehen und uns in die erzählten Geschichten vertiefen. Diese werden auch mit auf unsere eigene Bühne getragen, nachgespielt und weiterentwickelt.



Entscheidungen treffen

Auch wenn wir nicht laufen gibt es viel zu tun.....
 Wem wollen wir etwas gutes tun?
 Die Läufer*Innen kamen ins Gespräch und haben überlegt wem wir alles Geld spenden könnten. Die Ideen der Kinder wurden aus ihrem Alltag und Erfahrungen geprägt. So kamen wir auf drei Bereiche, in denen wir helfen könnten. Tiere in Not, Kinder in Armut oder ganz aktuell Ukrainer*innen.


Die aktuelle Abstimmung fiel unentschieden aus, so konnten wir noch eine Abschließende Entscheidung treffen und haben die Abstimmung vertagt auf den nächsten Dienstag. Hoffentlich sind dann mehr Läufer*innen da.

Anschließend haben wir mit den einzelnen Logo-Bilder die Tür unserer Umkleide dekoriert. So bauen wir mehr Identifikation und stolz auf die eigene Leistung auf.



Krepppapierexperimente

Vor einiger Zeit ist uns aufgefallen, dass sich Krepppapier ganz unerwartet verhält, wenn es feucht wird und auch unsere Finger einfärbt. Deshalb wollten wir uns das mal genauer ansehen, haben Krepppapier in Wasser gelegt, uns über die Farbe gewundert, die dabei entstanden ist und damit auf wundersame Weise Papier gefärbt.



In der Frühlingsbäckerei

Nicht immer muss man die Dekoration kaufen, denn die Kinder haben ein kreatives Händchen.

Das haben wir ausgenutzt und unser Kultur- Café passend zum Frühling dekoriert. Dabei ist, wie auf dem Foto zu erkennen, tolle Kunstwerke auf den Fenstern entstanden.

Und auch das Backen war Thema bei den kleinen Backmeistern. Wir haben viele leckere Muffins und Haferflocken Cookies produziert 😊



Dampfkessel

Seite 25

Wir arbeiten ständig daran unser Frühstück zu optimieren und haben hier versucht einen neuen Aufstrich zu kreieren.

Das Rezept:

- 1 Zwiebel klein gewürfelt
- 200g Austernpilze
- 60 g Sonnenblumenkerne
- 1EL Öl

Zubereitung:

Alles zusammen in einer Pfanne schön leicht anbräunen und anschließend sehr fein pürieren. Nachdem es erkaltet ist hält es sich mehrere Tage im Kühlschrank . Bei Bedarf eine kleine Menge mit etwas Topfen oder Frischkäse (ein vollfett Quark geht auch) anrühren und aufs Brot schmieren.

Es passt auch super als Topping für Dips.

Was ist denn der gesunde Aspekt

Austernpilze, auch Austernseitlinge genannt, enthalten unter anderem B-Vitamine wie B1, B2 und Folsäure. Der Pilz ist sehr kalorienarm, dafür aber wasserreich. Und nicht zu vergessen: Der Seitling weist verdauungsfördernde Ballaststoffe auf sowie Kalium und Phosphor. Nicht zu vergessen sind auch die Antioxidantien die dem Körper helfen Abwehrkräfte zu bilden.

Folsäure, Vitamin B1, Vitamin B2, Vitamin B6, Vitamin C und Beta-Carotin,
 eine Vorstufe des Vitamin A
 die Mineralstoffe Kalium, Kalzium, Natrium, Magnesium, Phosphat, Eisen und Zink
 Also eine ganz gute Power Knolle man sollte nie Zuviel davon verzehren aber ab und an
 Ne Knolle ist super für den Körper und enthält viele Antioxidantien

*„Heiko, das
schmeckt wie
Leberwurst!“*

*Lecker
Aufstrich!*





FRÖBEL
Kompetenz für Kinder



FRÖBEL
Kompetenz für Kinder

www.froebel-gruppe.de

Vielen Dank für Ihre Aufmerksamkeit!

Freuen Sie sich auf die nächste Ausgabe am 22.04.2022

FRÖBEL Bildung und Erziehung gGmbH
Kindergarten An den Clouthwerken
Seekabelstraße 6
50733 Köln

