



FRÖBEL
Kompetenz für Kinder



FRÖBEL
Kompetenz für Kinder

28.Mai.2021

Newsletter

FRÖBEL Kindergarten An den Clouthwerken



Liebe Eltern,
mit unserem Newsletter gewähren wir Ihnen regelmäßig einen Einblick in unseren pädagogischen Alltag mit Ihren Kindern. Unsere Grundlage stellen die Bildungsgrundsätze des Landes Nordrhein-Westfalen und die damit verbundenen Bildungsbereiche dar:

Mathematische Bildung

Medien

Religion und Ethik

Soziale und (inter-)kulturelle Bildung

Bewegung

Körper, Gesundheit und Ernährung

Sprache und Kommunikation

Musisch-ästhetische Bildung

Ökologische Bildung

Naturwissenschaftlich-technische Bildung

Ein sportliches Erlebnis für die ganze Kita.

Am 27.05.2021 hatten wir den 1. Spendenlauf des FRÖBEL Kindergartens An den Clouthwerken.

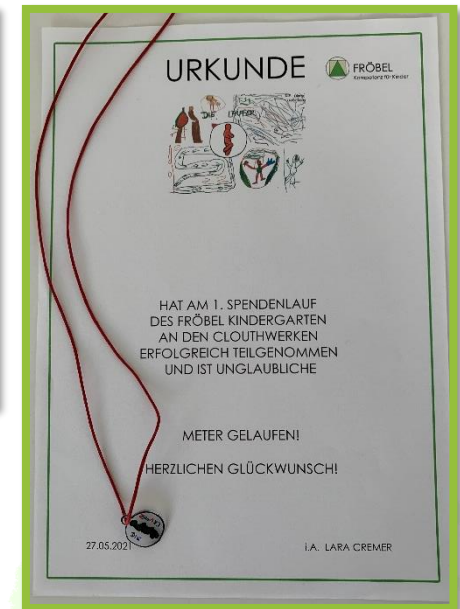
Die Aufregung war groß, das Wetter regnerisch, aber das hielt uns nicht ab. In unserem Kita Garten haben wir eine Strecke von 100 Metern abgesteckt, rund um das Klettergerüst und haben dem Regen getrotzt. Die Runden der Kinder wurden akribisch festgehalten, um ein ehrliches Ergebnis weiterzugeben.

Die Läufer sind über sich hinausgewachsen und sogar aus den Räumen wurden sie tatkräftig angefeuert. Diese Motivation ihrer Freunde hat zu noch mehr Freude geführt. Den Abschluss dieses Events krönte eine Medaille und eine Urkunde über die eigene Leistung, um diese wertzuschätzen.

Um das Projekt erfolgreich abzuschließen ist nun die Spardose geöffnet. Die erlaufenen Spenden können ab heute zusammen getragen werden um sie am 07.06.2021 an die PARIA Stiftung zu überreichen.

Vielen Dank auch für Ihr Engagement!

Es ist geschafft !



**Einfach toll was ihre Kinder
geschafft haben!**

Mut tut gut



Unsere Weltenbummler haben letzte Woche an dem Gewaltpräventionsprogramm „Mut tut gut“ teilgenommen. Hierbei handelt es sich um ein speziell für Vor- und Grundschul Kinder entwickeltes **Training zur Gewaltprävention**. Im Fokus steht die Förderung von Mut und Selbstbewusstsein, Grenzen setzen und akzeptieren, Nein-Sagen lernen und Gefühle wahrnehmen und zuordnen. Sie lernen auch den Unterschied zwischen guten und schlechten Geheimnissen kennen. Wann soll ich ein Geheimnis für mich behalten und wann sollte ich mich jemanden anvertrauen?



Mut tut gut

Im Laufe der Woche wurden in **verschiedenen Rollenspielen** Alltagssituationen nachgespielt bei denen die Kinder **ihre sozialen Fähigkeiten trainieren konnten**. Unterstützt wird das Ganze durch **spezielle Bewegungsspiele, Bilderbuchgeschichten und Gesprächskreisen**.

Die Kinder haben in diesen Einheiten sehr viel gelernt und sind in dieser Woche ein ganzes Stück gewachsen.



Kölner Ei – Bauwiese

Seite 6

Wir erobern die Rädchenbahn

Jedes Kind sucht sich selber ein Fahrzeug aus und dann startet die wilde RädchenwegTour.

Wer ist am schnellsten?
Wer verursacht einen Stau?

Zwischendurch tauschen wir nach Lust und Laune die verschiedenen Fahrzeuge.

Wir rufen uns Kommandos zu „ Halt / Stopp / Die Ampel ist rot / Warte auf mich“

Das macht Spaß 😊



Pikler

Wir bekommen neue Klettergeräte für unseren Bewegungsgarten ☺

Das Pikler-Dreieck, die Hühnerleiter / Rutsche und die Regenbogenwippe werden funktional als festes Element im Raum aufgebaut.

Die Kinder können das Material ganz nach ihrem eigenen Entwicklungsstand erkunden. Ziel ist es seinen eigenen Körper kennen zu lernen und diesen geschickt ohne Hilfestellung einzusetzen.

**Dabei gilt das Motto
“Lass mir Zeit es selbst zu tun“**




Auf dem Acker tut sich was

Unkraut jäten

Das feuchte Wetter der letzten Tage hat für reichlich Leben auf unserem Acker gesorgt. Leider wuchs aber noch kein Gemüse dort, das sollte erst noch gepflanzt werden. Stattdessen sprießte an allen Ecken und Enden

Gras und Kamille. Das haben wir fleißig aus der Erde gezupft. **Unkraut jäten nennt man das. Wichtig dabei ist auch, dass man nur auf den Wegen geht und nicht auf die Ackerfläche tritt. Sonst wird die Erde wieder hart.**

Jetzt ist der Acker frei für unser Gemüse.



Was für komisches Wetter

Erst Regen, dann Hagel, dann Sonne

"Bei so einem Regen war ich ja noch nie draußen"

Selbst mit Matschsachen mussten wir uns unterstellen, um nicht zu doll nass zu werden. Spaß gemacht hat es trotzdem. **Wir konnten den Pfützen beim Wachsen zuschauen und auf der Rutsche haben wir einen Wasserfall beobachtet.** Und ab und zu, ganz plötzlich, kam die Sonne wieder raus. Einen Regenbogen konnten wir nicht sehen, aber vielleicht ja nächste Woche.



Kölner Ei – Kleckserei

Seite 10

Hacemos abejas con material reciclado

Hoy nos hemos puesto manos a la obra y hemos hecho abejas con material reciclado. Cogimos pinceles y pintura amarilla, ¡nos encantó!



Ponemos hojas a nuestro árbol

¡Hoy nos hemos ensuciado las manos pero para hacer una actividad muy chula! Hemos escogido un color para pintarnos la mano y luego llenar nuestro árbol de hojas. La primavera ha inundado nuestro árbol.



Cockpit

Seite 12


Massage-Zeit:

Wir haben im Cockpit nun einen Massagesessel. Dort kann man sich hineinsetzen und sich selbst massieren oder von einem Freund massieren lassen.

Dazu stehen verschiedene Materialien zur Verfügung, z.B. weiche Pinsel, Igelbälle und unser Massageauto.

Wie fühlen sich die einzelnen Sachen auf der Haut an? Wo möchte ich massiert werden, wo nicht?

Wer darf mich massieren? Kann ich jemandem etwas Gutes tun? ... Fragen, denen wir nun auf den Grund gehen 😊



Wie heißen unsere Gefühle und wie können sie aussehen?

Wir beschäftigen uns mit Bildkarten und unseren eigenen Gesichtern.

Wie heißt es eigentlich wenn ich ganz rot im Gesicht werde und sich alles anspannt, wenn die Augen zusammengekniffen sind? Ist „böse“ ein Gefühl? Wir lernen, dass der Ausdruck „Wut“ heißt. Aber auch Freude, Trauer, Liebe und Angst lernen wir kennen.

Dazu malen wir Bilder für die Wand im Cockpit.



Was ist Gemüse?

Die Tomate

In unserer Reihe „Was ist Gemüse?“, haben wir uns diese Woche um die Tomate gekümmert ;-)

Doch hier hat sich ein Fehler eingeschlichen...ist die Tomate wirklich ein Gemüse? Beim Einkaufen finden wir sie auf jeden Fall immer in der Gemüseabteilung, zwischen Gurken und Salat, womöglich weil sie auch im Salat besonders gut schmeckt, aber sie ist tatsächlich ein Obst. Da die Tomaten aus befruchteten Blüten entstehen und Samen enthalten.

Auf unserem Balkon haben wir zwei Tomaten Setzlinge gepflanzt, mit etwas Glück und viel Pflege können wir im Sommer schon die ersten kleinen Tomaten ernten ;-)

Und der Tomatensalat, welchen wir selbst zubereitet haben,- war **KÖSTLICH!**



„Wir machen`s uns gemütlich!“

Als der der Großteil der Kinder des Luftschloss und Cockpit, in Quarantäne waren, war es in der Kita vor Ort im Luftschloss die Tage sehr ruhig.....aber wir haben uns jeden Tag gesagt: „Heute machen wir es uns gemütlich!“ Und das haben wir auch getan. Mit ausgedehnten Yogarunden am frühen Morgen, goldenem Geschirr zu Mittag, täglicher Entspannungsmusik und viel Zeit für viele Interessante Gespräche.


Trotzdem haben wir die anderen vermisst und freuen uns, dass sie ENDLICH wieder da sind ;-)



Milchwochen

In diesen Wochen kümmern wir uns um das Thema Milch. Wo kommt die Milch her? Gibt es wirklich nur Kuhmilch? Was kann man aus Milch herstellen und wo steckt sie überall drin?

Ayurveda preist Milch bis zum 6. Lebensjahr für Kinder in Maßen an, in Kombination mit Kurkuma und Honig- einmal aufgekocht- gilt sie sogar als natürliches Antibiotika. Allerdings sollte dabei auf Qualität geachtet werden, denn Milch ist nicht mehr gleich Milch, angetrieben durch Kühe in der Milchproduktion, die eben nicht mehr auf Wiesen und Weiden stehen und dort grasen, hat sich die Qualität der Milch verändert und wird im Erwachsenenalter manchmal nicht mehr vertragen. Gut ist es, dass wir mittlerweile auf viele pflanzliche Alternativen zurückgreifen können.



Kölner Ei – Wolken Schloss

Seite 17

Einfüllen / Ausleeren

Wir haben eine alte Müslidose in ein Steckspiel umgewandelt.

Wir probieren aus welche Deckel durch den Schlitz passen.

Wieviel Kraft muss ich dafür aufwenden auszuprobieren ob größere oder dickere Deckel auch durch passen?

Wie hört sich jeder Deckel an beim reinfallen und wie hört es sich an wenn die Dose langsam voller wird?

Wir stellen unterschiedliche Geräusche dabei fest und am Ende macht es doppelt so viel Spaß alle Deckel wieder auszuschütten und von vorne zu beginnen.





Liebe Eltern,
wenn Sie „MyMuesli“
zuhause essen würden
wir uns sehr über die
leeren Dosen freuen



WAS WOLLEN WIR BAUEN?

Die Kinder haben Flugzeuge und Lokomotiven gebaut. Wir haben zuerst geschaut wie die Fahr- und Flugzeuge aussehen und was wir benötigen. Dann wurden entsprechende Holzstücke herausgesucht und gesägt oder gepfeilt. Im Anschluss wurden die Stücke genagelt oder geklebt und das Ergebnis sehen sie hier!

Das kann sich sehen lassen, oder?



Pfützenspaß im Park

Diese Woche haben wir das Wetter, trotz Regen, genutzt um in den Park zu gehen und das Beste draus zu machen.

Zwischen zwei Regenschauern haben wir uns dick eingepackt und jede Pfütze ausgenutzt, die auf unserem Weg lag. Das hat viel Spaß gemacht und wir haben gelernt, dass auch vermeintlich schlechtes Wetter etwas Gutes hat.






Erde oder Stein?



Auch bei unseren Ausflügen
sind wir kreativ.
Naturmaterialien gibt es wie
Sand am Meer.




Was denkt ihr, ist es ein Stein oder ist es Erde?
Wir haben es ausprobiert manchmal war es
unglaublich... sieht aus wie ein Stein, ist hart wie
ein Stein und auch so schwer,
aber beim „Stein auf Stein Schlag“ haben wir
gemerkt, dass der vermutliche Stein gar kein Stein,
war sondern Erde.

„Was können wir eigentlich aus unseren Wollresten machen?“

Wolle ist nicht nur zum stricken und zum häkeln da!

Mit Wolle lässt sich allerhand basteln. Viele Wollreste machen tolle Bilder.

Auf dem Tisch einmal vorgelegt und dann auf Papier verewigt. So kann man immer neue Formen und Bilder legen und verändern.




▲ Papier - das fetzt!

- ▲ Was kann auf der Theaterbühne alles aus Papier gemacht werden?
- ▲ Mithilfe verschiedener Papierfiguren haben wir uns Figuren, Geschichten und Erzählfolgen ausgedacht, die auf der Bühne gezeigt werden können. Dabei bestehen die Protagonisten z.B. aus Papier. Auch die Kostüme oder der Inhalt der Geschichte drehte sich um die Herstellung und Nutzung von Papier.
- ▲ Warum gibt es eigentlich keine Scheinwerfer aus Papier?



▲ Unser Gruppenbaum

- ▲ Auch bei uns in der Lesestube geht es aktuell um Papier.
- ▲ Wir erschaffen einen Kreislauf, indem wir ausgediente Papprollen in einen neuen Baum verwandeln.
- ▲ Die Rollen werden in Scheiben geschnitten, bemalt und in den kommenden Wochen zu einem Baum zusammengefügt.
- ▲ Dabei werden nicht nur Bastelgeschick und biologisches Wissen verbunden, der entstehende Baum soll auch als Zeichen unserer Gemeinschaft stehen.
- ▲ Daher beteiligen sich jeden Tag andere motivierte Helfer am Schneiden, Bemalen und Kleben.



Clouthwerke´s Dampfessel

Seite 24

Hallo liebe Kinder und Eltern,

wie angekündigt stelle ich Ihnen heute einen unserer neuen regionalen Produzenten vor.

Wir freuen uns sehr ihn unseren Kooperationspartner nennen zu dürfen, da wir dadurch unseren Bioanteil in der Küche nochmal erhöhen können.

Es handelt sich um die „Mühle Kottmann“, sie blickt auf eine über 120-jährige Tradition zurück und besteht nunmehr in der fünften Generation.

Um unsere regionalen Produzenten zu unterstützen mach ich auf diesem Wege auch gerne Werbung für ihren Online Shop:

„Als einer der ersten Betriebe nahmen wir 1990 die Vermahlung von Bio-Getreide im Rheinland auf und sind seither zu einem der größten Verarbeiter von Bio-Getreide in Deutschland gewachsen. Unsere Bio-Produktpalette umfasst: Bio-Weizenprodukte Bio-Dinkelprodukte Bio-Roggenprodukte Bio-Flocken, -Kerne, und -Schrote. Für unsere Bio-Produkte verarbeiten wir Qualitätsgetreide aus biologischem Anbau aus der gesamten Europäischen Union. Bei uns werden ausschließlich Getreidesorten verarbeitet, die alle von zertifizierten Instituten auf Herz und Nieren geprüft wurden.“

Das klingt doch sehr vielversprechend, oder? Wir freuen uns auf die partnerschaftliche Zusammenarbeit





FRÖBEL
Kompetenz für Kinder

Vielen Dank für Ihre Aufmerksamkeit!

Freuen Sie sich auf die nächste Ausgabe am 11.06.2021

FRÖBEL Bildung und Erziehung gGmbH
Kindergarten An den Clouthwerken
Seekabelstraße 6
50733 Köln

