



FRÖBEL  
Kompetenz für Kinder

6. August 2021

**Newsletter:**  
**Boletín informativo:**



**FRÖBEL-Kindergarten An den Clouthwerken**  
**FRÖBEL-jardín infantil An den Clouthwerken**



Liebe Eltern,  
mit unserem Newsletter gewähren wir Ihnen regelmäßig einen Einblick in unseren pädagogischen Alltag mit Ihren Kindern. Unsere Grundlage stellen die Bildungsgrundsätze des Landes Nordrhein-Westfalen und die damit verbundenen Bildungsbereiche dar:

**Mathematische Bildung**

**Medien**

**Religion und Ethik**

**Soziale und (inter-)kulturelle Bildung**

**Bewegung**

**Körper, Gesundheit und Ernährung**

**Sprache und Kommunikation**

**Musisch-ästhetische Bildung**


**Ökologische Bildung**

**Naturwissenschaftlich-technische Bildung**

## Abschiedessen

### Bei feierlicher Tafel

zum Ausklang des Kindergartenjahres haben wir alle gemeinsam bei einer großen Tafel im Flur des Luftschiffs zu Mittag gegessen. Bei der Vorbereitung haben die Kinder natürlich geholfen. Dafür mussten ersten Mal ein paar logistische Vorbereitungen getroffen werden. Wo haben wir alle Platz zum gemeinsamen Essen? Wie viele Tische und Stühle und Geschirr brauchen wir? Dann mussten die Tische und Stühle zu einer langen Tafel angeordnet werden. Im Anschluss wurden die Tische mit Besteck und Servietten gedeckt und mit Blumen dekoriert. Die Kinder haben nochmal neben ihren engsten Freunden gegessen und nochmal diese außergewöhnliche und schöne atmosphärische Stimmung genossen. Zum Abschluss war es wirklich schön, dass wir alle zusammen gegessen haben und somit die Möglichkeit hatten das Jahr nochmal gemeinsam Revue passieren lassen konnten.



## Herzlich Willkommen!

**Heute begrüßen wir unsere neuen Kinder!**

Wir sind schon sehr gespannt auf Euch und werden eine Menge Spaß bekommen. Dann können wir Euch endlich zeigen, was man hier so alles erleben kann.

Also wir jedenfalls heißen die neuen Kinder alle **„Herzlich Willkommen“** und freuen uns, dass ihr endlich da seid!



## Wir lernen den Weltraum kennen

### Spielerisch und eigenständig mit unserem tiptoi®

Im Raumhafen wurden verschiedene Bücher und Spiele von tiptoi® getestet. Mit dem Lern- und Kreativsystem können die Kinder eigenständig und spielerisch die Welt der Bücher entdecken. Mit dem Stift kann man verschiedene Bilder und Texte im Buch berühren und passend dazu erklingt Musik, Töne oder Sprache. Die Kinder werden so spielerisch durch das Buch bzw. das Spiel geleitet. Passend zum Raumhafen haben die Kinder sich mit dem Buch „Expedition Wissen Weltraum“ beschäftigt. Mit spannenden Abenteuergeschichten, Rätseln und Spielen werden die Kinder nach aktuellem Stand der Forschung durch den Weltraum geleitet und lernen so den Planeten kennen.



# Kölner Ei – Bauwiese, La Cantina, Kleckserei, Bewegungsgarten und Wolken Schloss

## Entdeckungsreise zum Skulpturenpark

Heute haben wir Kinder vom Kölner Ei einen Ausflug zum Skulpturenpark in der Nähe der Flora gemacht. Von unseren Bollerwagen aus, haben wir im Park beobachtet, wie die Raben sich etwas zu Essen gesucht haben. Etwas weiter haben wir an einer riesigen Baustelle gestaunt, wie viel so ein großer Bagger auf seine Schaufel bekommt. Im Skulpturenpark angekommen, sind wir dann herumgelaufen und haben ganz viele verschiedene Dinge entdeckt: da waren Baumstämme mit Hörnern, eine Gips-Ei-Versammlung, ein Hubschrauber auf einem Hausdach und noch vieles mehr. Manchmal fiel es uns ganz schön schwer, nur zu schauen und die Dinge nicht anzufassen 😊.



## ¡Tenemos arena en clase!

Hoy tuvimos la suerte de tener arena en clase. Estuvimos muy entretenidos con los rastrillos, con los que pudimos ver las huellas diferentes que dejaban reflejadas en la arena.



## Autorennbahn

Was man nicht alles aus alter Pappe so machen kann, statt sie weg zu werfen. Heute haben wir wilde Autorennen auf einer selbst gebauten Rennbahn veranstaltet. In den Parkhäusern aus alten Schuhkartons konnte man auch prima parken und rein und raus fahren.





## Wir springen mit beiden Füßen auf die Matte!

Heute haben wir mit unseren Füßen was neues ausprobiert.

Wir durften uns auf eine Bank stellen und dann herunter auf die Matte springen.

Das auf die Bank steigen war doch schwieriger als wir dachten. Man musste aufpassen, dass man nicht wieder runterfällt, also Balance halten.



## Kölner Ei - Bewegungsgarten



Seite 10

Aber wir sind ja schon sehr geübt darin sicher die Balance halten und auch mit beiden Füßen zu stehen.

Also schafften wir auch dies und landeten sicher auf der Matte.

Jetzt haben wir schon viel gelernt was man alles mit den Füßen machen kann.

Nun können wir die anderen Körperteile kennenlernen. Mal sehen was man damit alles machen kann.



## Boote basteln

Wir spielen gern mit verschiedenen Fahrzeugen. Die können wir auch selber basteln: mit Wachsmalstiften malen wir Muster auf Papier. Daraus werden Schiffchen gebastelt und wir konnten damit Boot spielen. Nur leider konnten wir damit nicht richtig ins Wasser. Die Boote sind aus Papier, und im Wasser würden sie sich so schnell auflösen.




## Die Bügelperlen sind los😊

Bügelperlen sehen nicht nur toll aus.

Sie bieten die Möglichkeit für Entspannung, Ausdauer und Konzentration.

So ein Motiv zu kreieren ist gar nicht so leicht und fordert Fingerfertigkeit😊



## Unsere Materialien

Kreativität für Klein und Groß

In unserer Atelierwerkstatt können sich Klein und Groß kreativ austoben.

Alle Materialien die auf Augenhöhe der Kinder stehen, sind für sie freizugänglich und jeder Zeit für den Einsatz bereit. 😊



## Boote basteln

Wir spielen gern mit verschiedenen Fahrzeugen. Die können wir auch selber basteln: mit Wachsmalstiften malen wir Muster auf Papier. Daraus werden Schiffchen gebastelt und wir konnten damit Boot spielen. Nur leider konnten wir damit nicht richtig ins Wasser. Die Boote sind aus Papier, und im Wasser würden sie sich so schnell auflösen.



## Autorennbahn

Was man nicht alles aus alter Pappe so machen kann, statt sie weg zu werfen. Heute haben wir wilde Autorennen auf einer selbst gebauten Rennbahn veranstaltet. In den Parkhäusern aus alten Schuhkartons konnte man auch prima parken und rein und raus fahren.



## Blumensträuße und Vasen für die La Ca

Diese Woche haben wir aus Handabdrücken Blumen gebastelt. Zu erst haben wir ausprobiert welche Farben sich gut mischen lassen und dann beide Hände einmal auf Pappkarton gedrückt. Danach haben wir die Handabdrücke auf einander geklebt und Stiele aus Pfeifenreinigern daran befestigt.



Im Anschluss haben wir Vasen für die Blumen gebastelt und diese dort hinein gestellt. Jetzt hat jedes Kind einen Blumenstrauß aus eigenen Händen beim Essen auf dem Tisch stehen 😊



## Vom Schütten, Bauen und Baden



In der Bauwiese ist diese Woche einiges los: wir heißen die neuen Kinder willkommen, die sich fleißig in unsere Bau-und-Schütt-Aktion einbringen. Die Kastanien und Eicheln wurden begeistert in kleine Becher gefüllt, in Röhren geschüttet und durch das Anheben der Röhren wieder ausgeschüttet. Durch die Pappröhren konnten die Kinder auch gut durchschauen und sprechen und sie zu einem Turm aufbauen hat auch ganz toll funktioniert. Das Baden im Kastanien-Eichel-Bad hat am Ende ganz besonders viel Spaß gemacht ☺.



## Erntezeit und ein Rekord

Wie groß kann Gemüse eigentlich werden?

In den vergangenen Wochen haben wir wieder fleißig unseren Acker bearbeitet und das Gemüse geerntet. Dabei haben wir diesmal eine riesengroße Zucchini entdeckt. Viel größer als alle anderen. Wir haben dann im Anschluss die verschiedenen Gemüse vermessen.



## Nanu, was ist das für ein Tier?

Seit kurzem leben in unserem Kindergarten Ameisen. Um genauer zu sein, Blattschneideameisen. Eine Königin ist zusammen mit ihrem Hofstaat bei uns eingezogen. Wir werden sicher noch viel von ihr hören.



## Wir haben einen neuen Namen

Der Grüne Saal hat sich in den vergangenen Wochen noch stärker als vorher auf das Theater und Rollenspiel konzentriert. Mit neuen Ideen und Zielen gefüllt, ist es jetzt zum neuen Kindergartenjahr auch Zeit für einen neuen Namen.

Gemeinsam haben wir überlegt, wie sich der Raum am besten beschreiben lässt.

Und nun präsentieren wir stolz die THEATERWERKSTATT!



## Ein Raum – Viele Welten

Dass in einer Theaterwerkstatt grenzenlos kostümiert und in Rollen geschlüpft werden kann, wissen die Kinder und leben es jeden Tag.

Doch wie kann der Raum diese Figuren und die damit verbundenen Geschichten unterstützen?

Von Krankenhaus bis Wohnzimmer:

Wir haben uns in verschiedene Spiel- und Lebenswelten begeben und überlegt, wie diese Welten mit unseren Mitteln darstellbar sind.

Dabei war viel Kreativität und Fantasie gefragt. Außerdem mussten Absprachen getroffen und Rollen untereinander verteilt werden, um eine gemeinsame Welt zu schaffen.



„Das Kind ist zu früh geboren, das muss da rein“

Wir bauen Brücken und philosophieren darüber:  
Wofür braucht man eine Brücke?


„Wenn man wo rüber will!“  
(Junge 4;9 Jahre)

„Zum Ankommen! An der  
anderen Seite.“  
(Junge 5;2 Jahre)



Wir sprechen darüber, dass es in Köln viele Brücken gibt  
und dass wir sie hier brauchen um über den Rhein zu  
kommen.

Damit man z.B. Menschen besuchen kann die auf der  
anderen Seite eines Flusses wohnen.  
Brücken verbinden! 😊



## Cockpit

Seite 23

Ankommen!

Wir hören uns die Geschichte von Thorben an, der in einen neuen Kindergarten kommt!

Für Thorben ist alles neu und aufregend, ihm gehen viele Gedanken durch den Kopf.

Mit kleinen Figuren wird die Geschichte gespielt und auch weiter gesponnen.

Was passiert nach der Geschichte?

Wir sprechen auch darüber, wie wir uns fühlen, wenn wir irgendwo neu sind.



„Manchmal hat man Angst.“  
(Mädchen 4;2 Jahre)

„Die Mama kommt ja immer wieder!“  
(Mädchen 3;6 Jahre)

„Im Kindergarten kann man spielen. Mit die Freunde!“  
(Junge 3;3 Jahre)

# Clouthwerke´s Dampfkeessel

Seite 24

*Hallo liebe Kinder und Eltern,*

*Hier bekommen sie ein tolles Kuchenrezept ohne Zucker direkt aus dem Dampfkeessel.*

**250 g Äpfel**

**100 g Margarine**

**½ Banane oder 70 g Datteln**

**50 ml Milch**

**150 g Vollkorn-Dinkel-Mehl**

**Priese Zimt**

## Zubereitung:

*Die Äpfel schälen, in kleine schnitze schneiden und mit dem Zimt mischen.*

*Die restlichen Zutaten alle zusammen mit einer Küchenmaschine zu einem schönen geschmeidigen Teig kneten.*

*Den Teig in der Kuchenform ca 1 cm dick ausrollen und mit den Apfelspalten belegen*

*Zum Schluss mit den Mandelblättchen bestreuen und bei 180 °C 30 min 35 min backen.*

*Guten Appetit und viel Spaß beim Nachbacken-*






## Hacemos castañuelas / Wir machen Kastagnetten

Esta semana hicimos un instrumento musical: castañuelas. Sólo necesitamos cartón, pintura y chapas para hacer esta actividad. Los niños han disfrutado mucho haciéndolas pero más aún utilizándolas después.

Diese Woche haben wir ein Musikinstrument gebaut: Kastagnetten. Für diese Aktivität brauchen wir nur Pappe, Farbe und Kronkorten. Die Kinder haben es wirklich genossen, sie zu machen, aber noch mehr, sie danach zu verwenden.



## Auf dem Markt ist viel los...

Unser Flur im Luftschiff ist ein Begegnungsort für Groß und Klein und diesen wollen wir interessant gestalten. Die ersten Schritte sind getan.. Hier fordern uns alle Bildungsbereiche.

Planen, Schneiden, Malen und diskutieren die eigene Meinung findet hier immer Platz.





FRÖBEL  
Kompetenz für Kinder



FRÖBEL  
Kompetenz für Kinder

[www.froebel-gruppe.de](http://www.froebel-gruppe.de)

# Vielen Dank für Ihre Aufmerksamkeit!

## Freuen Sie sich auf die nächste Ausgabe am 20.08.2021

FRÖBEL Bildung und Erziehung gGmbH  
Kindergarten An den Clouthwerken  
Seekabelstraße 6  
50733 Köln

