



FRÖBEL
Kompetenz für Kinder

28. Januar 2022

Newsletter:
Boletín informativo:



FRÖBEL-Kindergarten An den Clouthwerken
FRÖBEL-jardín infantil An den Clouthwerken



Liebe Eltern,
mit unserem Newsletter gewähren wir Ihnen regelmäßig einen Einblick in unseren pädagogischen Alltag mit Ihren Kindern. Unsere Grundlage stellen die Bildungsgrundsätze des Landes Nordrhein-Westfalen und die damit verbundenen Bildungsbereiche dar:

Mathematische Bildung

Medien

Religion und Ethik

Soziale und (inter-)kulturelle Bildung

Bewegung

Körper, Gesundheit und Ernährung

Sprache und Kommunikation

Musisch-ästhetische Bildung

Ökologische Bildung

Naturwissenschaftlich-technische Bildung

Projekt Tiere im Winter

Anfang Januar sprechen wir im Morgenkreis über das aktuelle Wetter. Alle Kinder bemerken, dass es draußen eiskalt ist und die Bäume nun alle Blätter verloren haben.

Die Vögel auf den Bäumen kann man jetzt besser beobachten weil sie sich nicht mehr hinter Blättern verstecken können.


Wir wollen auf Spurensuche in den Park gehen.

Dort angekommen schleichen wir leise und beobachtend in das kleine Waldstück hinein. Wir entdecken mehrere Elstern die auf dem Boden irgendetwas suchen: "Futter" - „Essen“ rufen einige Kinder laut.

Während wir so durch den Wald schleichen und den Boden nach Tierspuren absuchen schauen ein paar Kinder auch nach oben. Dort entdecken wir etwas Spannendes – an vielen Bäumen hängen kleine Häuser. Was das wohl ist? Wir können sehen, dass ein Vogel zu einem Haus fliegt und sich auf die Stange setzt. Dann plötzlich schlängelt er sich durch das kleine Loch in das Haus hinein. Barbara erklärt uns, dass das Haus „Nistkasten“ heißt und dass einige Vögel dort im Winter ein Nest bauen können um ihre Vogelbabys zu schützen.

Wir fühlen den Boden auch mit den Händen genauer und uns fällt auf wie kalt der Boden schon ist und überlegen wie schwer es für einen Vogel wohl sein mag den Boden aufzupicken um Essen zu finden.

Wir möchten den Vögeln bei unserem nächsten Ausflug gern Futter mitbringen.




Projekt Tiere im Winter Teil 2

Auf der Bauwiese haben wir uns heute Fotokarten von Tieren angeschaut und gemeinsam überlegt wer davon einen Winterschlaf macht.

Nach genauer Betrachtung der Bilder haben wir sie sortiert und festgestellt, dass es einige Tiere gibt die einen Winterschlaf machen aber auch einige die wach bleiben. Dann haben wir noch gesehen, dass manche Tiere im Winter nur ein paar Mal wach werden um ihr, im Herbst verstecktes, Futter zu suchen und zu essen.

Im Anschluss haben wir Vogelhäuser selber gebaut und auch für die wach bleibenden Tiere einen sicheren Unterschlupf gebaut. Der Kreativität sind keine Grenzen gesetzt.



Superheldenzeit

Wer sind unsere Helden? Mit dieser Frage beschäftigten wir Weltenbummler uns. Welche besonderen Figuren kennen wir? Was können die?

Von Prinzessinnen über besondere Pferde bis hin zu Ninjas war alles dabei. Uns fiel auch auf, dass Freunde auch eine Art Superhelden sein können für einander.

Nach einem spannenden Austausch brachten wir alles zu Papier, was uns dazu eingefallen war.



Ganz nass und ganz trocken

Ein Besuch im Zoo-Aquarium

Bei unserem letzten Zoobesuch entschieden wir uns dafür auch wieder ins Aquarium zu gehen. Wir sahen eine Menge großer und kleiner Fische, ein paar Schildkröten, Piranhas und sogar Krokodilbabys. Es gab aber nicht nur Tiere im Wasser zu sehen. Schlangen, Spinnen, Schaben und allerlei anderes Krabbeltier wurde von uns ebenfalls genau unter die Lupe genommen. Sogar Blattschneideameisen konnten wir finden. Deren Pilz ist aber viel größer als unserer.




"Eine Rakete fliegt zum Mond!"

Von Sternen, Planeten und Trabanten

In den vergangenen Tagen hatten wir im Clouthgarten einen seltenen Beobachter. Der Mond schaute fast täglich auf uns herab. Die Kondensstreifen der Flugzeuge sahen aus, wie Raketen, die zum Mond fliegen. Wir unterhielten uns viel darüber, was es alles gibt im Weltall um uns herum. Wie die Planeten in unserem Sonnensystem heißen, was ein Mond überhaupt zu einem Mond macht, was Astronauten alles so können müssen und einiges mehr.

Was ein Wolkenfreier Himmel doch alles bewirken kann.



Die größte Sandburg

Planen und in die Tat umsetzen

Da der Sand in den vergangenen Tagen schön klamm war konnten wir damit super Burgen bauen. Wir hatten schließlich die Idee gemeinsam eine riesige Sandburg zu bauen. Das hat zwar gedauert, aber auch viel Spaß gemacht. Noch mehr Spaß war es allerdings, sie hinterher wieder einzureißen. Wir bauten in den Folgetagen noch mehrmals die Burg auf, nur um sie anschließend spektakulär wieder zu zerstören.



Wo finden wir eigentlich unsere Kostüme?



Wohin stellen wir unsere Hausschuhe, während wir Stöckelschuhe tragen? Und warum finden die Erwachsenen dieses Aufräumen immer soooo wichtig?

Wir haben gemeinsam einige Antworten gefunden und fleißig angefangen, unsere Ideen umzusetzen. Wir haben sortiert, beschriftet und Fotos gemacht und bald finden wir in der Theaterwerkstatt immer alles wieder, wenn wir gerade damit spielen wollen.

Luftschiff - Spielewerstatt

Seite 10

In der Spielewerstatt haben wir zwei neue Spiele geschenkt bekommen, so dass wir wieder die Gelegenheit hatten, viel auszuprobieren.
Wir haben viel Spass dabei,
vielen Dank dafür.




Der Buchstabenbaum

Leo Lionni

„Was für ein Durcheinander“, sagt die Raupe, als sie die Wörter auf so vielen verschiedenen Blättern sah. „Warum tut ihr euch nicht zusammen und bildet Sätze?“

Spielerisch haben wir uns in dieser Woche mit diesem Buch, der Erkenntnis gewidmet, dass aus Buchstaben Wörter werden können und aus Wörtern die schönsten, wichtigsten oder lustigsten Sätze.

Eine spannende Reise in die Welt der Buchstaben.





Das bisschen Haushalt.....

Heute haben wir in der Buch- und Schreibwerkstatt schonmal mit dem Frühjahrsputz angefangen.

Wir haben gemeinsam gestaubsaugt, Staub gewischt und unsere Buch und Schreibwerkstatt wieder auf Hochglanz poliert ;-)

Denn in einer schönen und gemütlichen Atmosphäre liest es sich gleich viel lieber



Das rote Paket

„Man darf das rote Paket nicht öffnen, man darf es nur weiterschenken, sagt die Großmutter zur kleinen Anna.“

Diese Woche haben wir in der Buch- und Schreibwerkstatt das Buch „das rote Paket“ gelesen. Die Oma verschenkt mit ihrer Enkelin Anna ein rotes Geschenkpaket, man darf es aber nicht öffnen, sonst geht das Glück und die Zufriedenheit in dem Paket verloren.

Ein wunderschönes Buch um mit Kindern ins Gespräch über das Schenken zu kommen und darüber zu philosophieren „was sind eigentlich Glück und Zufriedenheit?“



Eine Stadt aus Zeitungen

Diese Woche haben wir in der Buch und Schreibwerkstatt Städte aus Zeitungen gestaltet....

Spielerisch haben wir uns dem Thema Zeitungen genähert.....“Was ist eine Zeitung? Was steht in einer Zeitung? Wo bekommt man eine Zeitung her?“

All diesen Fragen sind wir auf den Grund gegangen und haben unsere gesammelten

Zeitungen genutzt um wunderschöne Kunstwerke zu gestalten.



Wir machen Vogelfutter...

Heute haben wir in der La Cantina Vogelfutter selbst gemacht: dafür haben wir 1,2kg Kokosöl erhitzt und dann eine Körnermischung von 1,2 kg selbst zusammen gemischt (bestehend aus: Sonnenblumenkernen, Hirse, Hanfsamen und Haferflocken) und unter das flüssige Öl gerührt. „Wie toll das riecht“, **stellten wir fest.** Nach dem Schlafen konnten wir dann die wieder fest gewordene und abgekühlte Masse in Tassen und Förmchen füllen und mit Stöckchen versehen (um bei den Förmchen später einen Faden durchzuziehen und bei den Tassen, damit die Vögel dort landen können). Am Donnerstag hängen wir die Vogelfutter-Anhänger dann bei unserem Ausflug in den Park an die Sträucher und Bäume, damit die Vögel Futter haben im Winter ☺.



Wer läuft denn da durch unseren Sand?

Unser Januar-Thema „Tiere im Winter“ hat uns heute in der La Cantina zum experimentieren mit kinetischem Sand geführt. Wir haben uns unsere Schleichtiere geschnappt und haben geschaut, was für Abdrücke sie im kinetischen Sand hinterlassen, um zu schauen, wie es aussehen könnte, wenn es in Köln bald mal schneit. Dabei haben wir ausprobiert, was für Abdrücke entstehen, wenn das Tier schleicht und sich langsam bewegt oder auch wenn es durch den Schnee rennen würde. Auch das Thema Schlafen war dabei, ein Kind schubste die sorgsam aufgereihten Tiere um und kommentierte mit: „schlafft“, „schlafft“, „schlafft“ 😊.

Das Rezept für den „Zaubersand“:

960g Mehl mit 120ml Babyöl vermischen und loskneten – viel Spaß!



Luftschiff - Bauwerkstatt

Seite 17

Diese Woche haben wir mit den Kindern über Sehenswürdigkeiten gesprochen.. Was sind Sehenswürdigkeiten überhaupt..?



Hier bauen wir den höchsten Turm..

Natürlich darf der Flora und der Zoo nicht fehlen

Clouthi´s Haferdrink

8 EL Haferflocken

3 L Wasser

1 EL Zuckerrübensirup

3 Datteln

1 Priesel Salz



Die Haferflocken über Nacht mit dem Wasser einweichen. Am nächsten Tag alles zusammen in einen Blender für 5 Minuten mixen.

Jetzt kommt alles in ein Nussäckchen (es geht auch ein Mulltuch) und wird passiert. Es kann ruhig etwas gedrückt werden, um die Stärke heraus zu bekommen. Der Haferdrink ist 5 Tage im Kühlschrank haltbar. Achten sie darauf: Vor Gebrauch einmal zu schütteln oder rühren.

Viel Spaß beim nachmachen unseres POWER DRINK 😊

Ein Tipp für den Sommer: hier können gern frische Früchte oder Kräuter mit verarbeitet werden .



FRÖBEL
Kompetenz für Kinder

Vielen Dank für Ihre Aufmerksamkeit!

Freuen Sie sich auf die nächste Ausgabe am 11.02.2022

FRÖBEL Bildung und Erziehung gGmbH
Kindergarten An den Clouthwerken
Seekabelstraße 6
50733 Köln

