

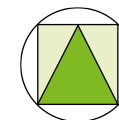


FRÖBEL
Kompetenz für Kinder

FRÖBEL-Kindergarten An den Clouthwerken FRÖBEL-jardín infantil An den Clouthwerken

Newsletter: Boletín informativo:





Überblick

Liebe Eltern,
mit unserem Newsletter gewähren wir Ihnen regelmäßig einen Einblick in unseren pädagogischen Alltag mit Ihren Kindern. Unsere Grundlage stellen die Bildungsgrundsätze des Landes Nordrhein-Westfalen und die damit verbundenen Bildungsbereiche dar:

Mathematische Bildung

Religion und Ethik

Bewegung

Sprache und Kommunikation

Ökologische Bildung

Medien

Soziale und (inter-)kulturelle Bildung

Körper, Gesundheit und Ernährung

Musisch-ästhetische Bildung

Naturwissenschaftlich-technische Bildung

An den Clouthwerken

Liebe Eltern,

Unsere Auszubildende Lisa Herhaus wird in den nächsten Tagen im Rahmen ihres Forschungsprojekts „Kinder und Medien“ eine kleine Umfrage mit den Kindern im Luftschiff durchführen.

Ziel der Umfrage ist es, mit den Kindern darüber ins Gespräch zu kommen, welche digitalen Endgeräte sie schon kennen und welche Funktionen sie haben. Hierfür wurde ein Fragebogen mit Piktogrammen erstellt, der von den Kindern mit etwas Unterstützung selbstständig ausgefüllt werden kann. Wir sind gespannt auf das Ergebnis und freuen uns, an die vorhandenen Medienkompetenzen der Kinder anzuknüpfen und das Wissen der Kinder auch für gemeinsame Projekte im Rahmen der Medienpädagogik nutzbar zu machen!



Kölner Ei – La Cantina



Ein Frühlingsstrauß aus Obst

Heute haben wir weiter darüber gesprochen, dass der Frühling kommt und wie gerne wir Blumensträuße mögen. Da wir keine Blumen abschneiden möchten, haben wir uns dazu entschlossen, einen Frühlingsstrauß aus Obst selbst herzustellen. Hierzu haben wir aus Wassermelonen-Scheiben „Blüten“ ausgestochen und diese zusammen mit Erdbeeren, blauen und grünen Trauben auf einen Holzspieß gesteckt, der den Stiel unserer Blume darstellt. Die Wassermelonen-Kerne haben wir anschließend in den Clouthgarten gebracht, wo sie von den Luftschiff-Kindern eingepflanzt werden. Dann können wir hoffentlich bald Wassermelone selbst ernten. „So schön bunt“, haben wir uns gefreut und uns den Strauß dann später zum Snack schmecken lassen – mmmh 😊!

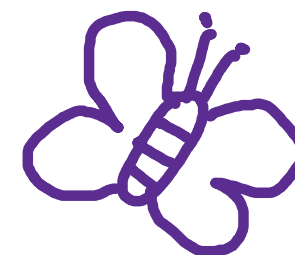




Luftschiff - Atelier



**Ein kleiner Einblick in
Unsere Frühlingsausstellung**





HasenStempel

Materialien :

Kloppapierrollen,

Kleber,

Fingerfarbe oder ähnliches, Papier
oder Pappe.

Die Rollen an einander kleben, zwei
von ihnen ein wenig zusammen
drücken um die Ohrenform zu
bekommen. Nun in Farbe tunken und
los geht es ☺


Kölner Ei – Bauwiese

Mini Fahrzeug Projekt

Teil 3) Verkehrsschilder & die Ampel

Wir schauen uns Verkehrsschilder an und sprechen darüber welche wir auf unserem Weg zur Kita und nach Hause häufig sehen und die Bedeutung schon wissen.

Die Ampel macht uns viel Spaß – wann muss man stehen bleiben und wann darf man gehen?



Aktionstablett = vorbereitete kleine Beschäftigungsideen mit hohem Aufforderungscharakter fördern das selbstbestimmte Lernen

Kölner Ei – Bauwiese

Ausflug zum Abschluss des Fahrzeuge Mini Projekts

Heute sind wir nochmal die Amsterdamer Straße lang spaziert und haben viele verschiedene Fahrzeuge entdeckt.

Wir haben festgestellt, dass sich viele Fahrer über unser Interesse freuen und uns winken. Die Polizei hat für uns kurz ihr Blaulicht eingeschaltet und die Lastwagenfahrer haben für uns mehrfach gehupt. Wir haben alle laut gelacht, geklatscht und gewunken 😊

Zum Schluss haben wir nochmal an der Haltestelle „Kinderkrankenhaus“ halt gemacht und die Straßenbahnen beobachtet.



Luftschiff – Raumhafen

¡Ya ha llegado la primavera!

Ha empezado la **primavera** y ha llegado a nuestras aulas.

Hemos decorado Raumhafen con estas **mariposas** que hemos hecho con la **silueta de nuestras manos**.

Primero hicimos **las alas de las mariposas** y, para ello, nos pusimos un poco de pintura en las manos y, después, las pusimos en las ventanas. Por último, hicimos una línea negra para hacer **el cuerpo**.



Luftschiff – Raumhafen

¡Ya ha llegado la primavera!

También hemos dibujado más cosas, como **flores, árboles, pajaritos...**


Y para que fuera más divertido, decidimos hacerlo **usando un dedo para cada color.**



Luftschiff – Cockpit der Gefühle

Der Frühling ist da. Wir dekorieren unser Cockpit. Die Schneeflocken verschwinden und die Bäume bekommen Blüten (aus Stoff) Gar nicht so leicht die kleinen Blüten auf die dünnen Äste zu stecken. Die Fenster werden mit kleinen Schmetterlingen bemalt.

Unser Vogelhaus bekommt auch einen schönen Platz. Ob da jemand einzieht? ☺



Wir sprechen über Vögel die im Frühling bei uns nisten.
Das Rotkehlchen, die Blaumeise und der Zaunkönig zum Beispiel.

Kölner Ei - Kleckserei

Eine Blumenwiese für die Kleckserei

Vielleicht ist es dem ein oder anderen schon aufgefallen, dass die Fenster der Kleckserei sich begonnen haben, frühlingshaft zu färben. Schon bei den Stielen und Blumenköpfen haben die Kinder mit großen Augen und viel Interesse vom Boden aus mitgeholfen, Farben ausgewählt und gereicht, Pinsel eingetaucht und sich über die witzige Aktion gefreut. Als wir dann heute mit den Blütenblättern begonnen haben, hat der Spaß aber erst richtig angefangen. Es gab einen Tisch, auf den ganz legitim gestiegen werden durfte und auf dem die einzelnen Blütenblätter bzw. Fingertupfen an die Scheibe gebracht werden durften. Schon das auf den Tisch klettern war sportlich und aufregend, und dann erst das Klecksen auf der Fensterscheibe. Vom Ergebnis ganz zu schweigen!



Kölner Ei - Wolkenschloss

Zwischen den größeren Kindern beginnen langsam erste Interaktionen. Sie haben immer intensiveres Interesse Gesellschaftsspiele mit festen Regeln auszu- probieren.

Bei diesem Spiel stehen Farben und Formen im Vordergrund. Die Kinder lernen nach dem Würfeln die Formgleichen Teile zu finden und sie lassen's zuzuordnen. Die Profis können auch nach Farben trennen 😊

Über das Spiel kommt man ganz leicht in Kontakt – zuerst wechselt man sich mit dem Würfel ab. Dann kann man sich gegenseitig helfen die passende Form zu finden und am Ende freuen sich beide gemeinsam über das Ergebnis → ein Schmetterling 🦋



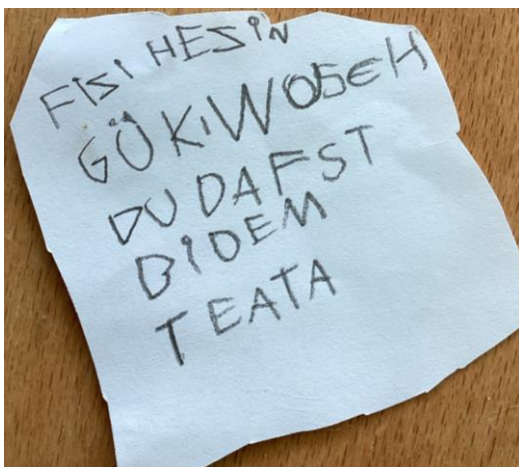
Luftschiff – Theaterwerkstatt

Demokratie mit unserem Klangfresserchen

Aus einem Tennisball haben wir diese Woche einen Klangfresser gebastelt, der vor allem sehr gern Knöpfe frisst. Und er kann uns auch noch helfen, wenn schwierige Entscheidungen anstehen. So zum Beispiel bei der Auswahl unseres Theaterstücks für den Kindertheatertag. Das Klangfresserchen hat für jedes Kind einen Knopf ausgespuckt, um damit auf den von uns gemalten Bildkarten abzustimmen. Anschließend haben wir die Knöpfe gemeinsam gezählt und kamen zu dem Ergebnis: am Kindertheatertag beschäftigen wir uns mit Pippi Langstrumpf. 9 abstimmenden Kindern waren dafür.



Luftschiff – Theaterwerkstatt



Der Theatertag

Was brauchen wir für ein Theaterstück?

Wir haben uns aufgeteilt, überlegt, welche Rollen es gibt, welche Kostüme gebraucht werden, haben Lichtstimmungen ausgetestet, Musik ausgesucht, Texte und Eintrittskarten geschrieben. Jetzt wird weiterhin fleißig geprobt und immer wieder in anderer Besetzung das Ergebnis präsentiert.



Genusswerkstatt und La Cantina

Wir erkunden die Vielfalt von Blüten und Knospen auf dem Markt



Aus Lavendelblüten
lassen sich
Duftsäckchen und
Parfüm herstellen. Der
nette Verkäufer hat
uns alles
erschnuppern lassen.

Am Blumenstand
haben wir darüber
gesprochen, **welche**
unsere Lieblingsfarben
sind.




Genusswerkstatt und La Cantina

Wir holen uns den Frühling in die Genusswerkstatt und die La Cantina



Wir haben uns die schönsten Zweige auf dem Markt ausgesucht, um dann anschließend im Kindergarten zu beobachten, wie die ersten Blüten aus den Knospen hervorkommen.



Und wir haben uns gefragt: Warum heißen Weidenkätzchen eigentlich Weidenkätzchen?



Luftschiff - Bauraum

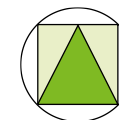
Das Thema dieser Woche im Bauraum; Wie und warum fährt ein Auto?

Was braucht man damit ein Auto auch funktioniert? Wir haben gelernt, dass ohne ein Motor und Strom das Auto garnicht funktionieren könnte, und uns angeschaut wie der Motor überhaupt aussieht..

Demnach haben wir selber unsere Fahrzeuge aus Legos gebaut



Baumstämme, Karren mit Scheibenrädern



Luftschiff – Kultur-Café


Unser neuer Raum: Kultur - Café

Wir haben einen neuen Raum im Luftschiff:
das Kultur-Café.

Wir werden verschiedene Vorspeisen der
Welt kochen, leckere Sachen backen,
Smoothies und Snacks machen und
gemeinsam Spaß haben.

Die Kinder haben auch die Möglichkeit hier
zu Mittag zu Essen und dabei Musik aus aller
Welt zu hören. Wir machen Kultur beim
Essen erlebbar:

Wir laden Vorleser, Sänger, Maler, Dichter
und Künstler aus aller Welt ein. Die offizielle
Eröffnungsfeier ist schon geplant.



Luftschiff – Kultur-Café

Wir haben diese Woche unsere Italienische Woche in dem Kultur Café:

Am Montag, den 01.03 haben wir einen leckeren Caprese Salat zubereitet und am Mittwoch gab es selbstgemachte Bruschetta.






Luftschiff Lauffreff

Wir können stolz sein denn wir sind die einzige Kita mit einem solchen Projekt!

Von Lauf zu Lauf wachsen wir immer mehr zu einem Team zusammen. Dabei hilft es natürlich, dass wir unsere Laufpausen immer mit einem Spiel aktiv gestalten und noch mal mehr Spaß haben.

Seit dieser Woche ist nun endlich auch unser Lauflogo 2022 fertig. Spannend war, dass viele Kinder des Luftschiffs geholfen haben. Die Kinder konnten ihre Beiträge direkt digital auf dem Tablet gestalten. Neue Fertigkeiten wurden dabei erlangt. Zum Schluss wurde partizipativ abgestimmt, welche Position die Bilder im Logo haben sollen.

Ein großes Dankeschön an die Läufer+Innen und ihre Eltern! Der Lauffreff wurde diese Woche von FRÖBEL als BEST PRACTICE gefilmt. Zu Besuch hatten wir Stephan mit seinem Micro und Kevin mit seiner Kamera. Die Zwei waren sehr freundlich und begeistert wie großartig die Läufer+Innen ihr Projekt vorstellen.



Luftschiff – Buch- und Schreibwerkstatt

Wir reden über den Krieg



Diese Woche haben wir das wunderschöne Kinderbuch „Malalas magischer Stift“ gelesen. Malala Yousafzai ist die jüngste Friedensnobelpreisträgerin aller Zeiten. In dem Bilderbuch erzählt sie von Ihrer Geschichte in einem kriegsgeplagten Land.

Über dieses Buch sind wir auch darüber ins Gespräch gekommen, dass es noch mehr Kriegsgebiete auf der Welt gibt und ganz aktuell ja auch in der Ukraine. Wir haben darüber gesprochen, wie wir helfen können und was sich ändern muss, damit dieser unnötige Krieg endlich aufhört. Und viele Antworten, Vorschläge und Tipps der Kinder waren soviel wertvoller, wie alles was politisch gerade passiert.



Dampfkessel

Saisonales Gemüse

Wie wird das Brot lila?

Endlich haben wir einen Weg gefunden unser Brot lila zu bekommen. Wie mit allem dauert es meistens ein paar Versuche bis es so klappt wie man es sich vorstellt. Nach einigen Anläufen haben wir die Lösung gefunden. Für das tolle Ergebnis musste die Menge an Rote Beete angepasst werden und an der Backzeit gefeilt werden

Das nächste Projekt ist ebenfalls geplant:

Ein zweifarbiger Strudel.

Seid gespannt ich halte euch auf dem laufenden.

Rote Beete ist super gesund:

Sie enthält:

Folsäure, Vitamin B1, Vitamin B2, Vitamin B6, Vitamin C und Beta-Carotin,
eine Vorstufe des Vitamin A.

die Mineralstoffe Kalium, Kalzium, Natrium, Magnesium, Phosphat, Eisen und Zink.

Und die lila Farbe ist zudem auch ziemlich beeindruckend, oder?





FRÖBEL
Kompetenz für Kinder

Vielen Dank für Ihre Aufmerksamkeit!

Freuen Sie sich auf die nächste Ausgabe
am **08.04.2022**

