



Newsletter: Boletín informativo:



FRÖBEL-Kindergarten An den Clouthwerken FRÖBEL-jardín infantil An den Clouthwerken



Liebe Eltern,
mit unserem Newsletter gewähren wir Ihnen regelmäßig einen Einblick in unseren pädagogischen Alltag mit Ihren Kindern. Unsere Grundlage stellen die Bildungsgrundsätze des Landes Nordrhein-Westfalen und die damit verbundenen Bildungsbereiche dar:

Mathematische Bildung

Medien

Religion und Ethik

Soziale und (inter-)kulturelle Bildung

Bewegung

Körper, Gesundheit und Ernährung

Sprache und Kommunikation

Musisch-ästhetische Bildung

Ökologische Bildung

Naturwissenschaftlich-technische Bildung

Weltenbummler

...ab ins Kino!

Die Weltenbummler, unsere Vorschulkinder, sind heute in den Genuss gekommen den Film „Lauras Stern“ auf einer riesen großen Leinwand zu schauen. Unser Kooperationspartner, das JFC Medienzentrum, hat uns herzlich empfangen und ihren großen Kinosaal dafür zur Verfügung gestellt.

Die meisten Kinder kennen die Geschichte von Laura und ihrem Stern bereits. Worum geht es bei dem modernen Kinderklassiker? „Die 7-jährige Laura ist mit ihren Eltern in eine neue Stadt gezogen. Dort findet das Mädchen zunächst keine Freunde - dafür aber einen vom Himmel gefallenen kleinen Stern. Zwischen beiden entwickelt sich eine wunderbare Freundschaft. Aber eines Tages muss Laura sich schweren Herzens von "ihrem" Stern trennen, da er auf der Erde verlöschen würde. Doch in dem Nachbarsjungen Max findet das Mädchen einen neuen Freund.“

Es war wieder mal eine eindrucksvolle Erfahrung für alle! Wir kommen gerne wieder, denn das praktische ist: Wir sind Nachbarn und brauchen fußläufig weniger als 1 Minute zum Medienzentrum.



Wäsche aufhängen und abhängen

Eine **motorische Herausforderung** und gleichzeitig **eine sensorische Erfahrung** gab es heute auf der Bauwiese.

Wir spannen eine Leine durch den Raum.

Wie viel Kraft muss ich aufwenden um eine Wäscheklammer zu öffnen und sie dann wieder loszulassen / zu schließen?

Wie fühlt es sich für mich an wenn ich durch die aufgehängenen Tücher laufe?

Wie sieht die Welt auf der Seite hinter den Tüchern durch die Farbe aus?

All diese spannenden Erfahrung erforschen wir mit den einfachsten Alltagsgegenständen.





Vogelfutter-Tassen


Letzte Woche haben wir ja Vogelfutter hergestellt und fleißig zusammen im Park aufgehängt. Einen Teil von dem Futter hatten wir in alte Porzellantassen gefüllt und selbst gesammelte Stöcke als Landeplätze für die Vögel in die Mitte gesteckt. Nun war es endlich soweit und wir haben die Tassen in unserem Außengelände aufgehängt. Dabei haben wir darüber gesprochen, welche Äste oder Plätze stark genug sind, damit die schweren Tassen auch gut am Baum oder Ast hängen und nicht abfallen oder gar den Ast brechen lassen. Dafür haben wir die Äste vorsichtig berührt und betastet. Schließlich haben alle Tassen einen Platz und wir sind nun gespannt, wann die ersten Vögel es sich in unserem Garten schmecken lassen 😊.



Kölner Ei - Kleckserei

Malgeschichte Pinguin

Den kompletten Januar haben wir uns im Kölner Ei mit Tieren im Winter und Wintertieren beschäftigt. In der Kleckserei waren Pinguine hoch im Kurs. Deshalb haben wir uns angeschaut, wie man aus ganz einfachen Formen und mit Hilfe einer Malgeschichte, einen kleinen Pinguin malen kann.



Wie wir Geburtstag feiern ☺


Wenn ein Kind Geburtstag hat, dann feiern wir dies natürlich. Zuerst darf das Geburtstagskind seine Papier-Krone individualisieren und z.B. mit bunten Steinchen oder Federn bekleben. Dann geht es weiter zur La Cantina zum Kuchen backen. Hier wird alleine oder zu zweit mit einer pädagogischen Fachkraft gebacken. Diese Woche hatten wir gleich zwei Geburtstagskinder an einem Tag, eins vom Wochenende und eins hatte am Montag Geburtstag. **Deshalb haben wir zusammen einen großen Zitronenkuchen gebacken.** Besonders spannend war es, die Eier aufzuschlagen und die Zitronen über einem umgedrehten Glas in einer Schüssel auszupressen. So haben wir den Zitronensaft mit ganz alltäglichen Gegenständen gepresst - spannend. **Wir haben alle Zutaten verrührt und den Teig dann auf dem Blech verteilt.** In der Genusswerkstatt im Luftschiff haben wir den Kuchen anschließend im Ofen gebacken. Später beim Snack wird dann nochmal ein Ständchen gesungen und der leckere Kuchen verspeist. Eine Portfolio-Seite wird natürlich auch erstellt, damit wir uns noch lange erinnern können. Was für ein toller Tag ☺.



Kölner Ei - Kleckserei

Malgeschichte Pinguin

Den kompletten Januar haben wir uns um Kölner Ei mit Tieren im Winter und Wintertieren beschäftigt. In der Kleckserei waren Pinguine hoch im Kurs. Deshalb haben wir uns angeschaut, wie man aus ganz einfachen Formen und mit Hilfe einer Malgeschichte, einen kleinen Pinguin malen kann.



Diese Woche in der Bauwerkstatt



.. Karneval steht vor der Tür...
Und was darf natürlich nicht fehlen?
Natürlich die Karnevalszüge!
Also haben die Kinder Karnevalszüge gebaut.

Hier haben die Kinder den Karnevalszüge von den Clouthwerken, aus Legos gebaut.



In der Mittagsruhe haben wir mit den Kindern zusammen einen Zoo gebaut.. Doch es ist kein normaler Zoo, sondern wir nennen es den Entspannungs-Zoo.. Passend zu unserer Mittagsruhe

Frühlingsboten und Seelenstreichler

Jede Woche entdecken wir auf dem Weg zum Markt etwas Neues. Diesmal waren es die ersten Schneeglöckchen, die sich vorsichtig ans Licht streckten. Wir haben darüber gesprochen, dass die Schneeglöckchen die Vorboten des Frühlings sind und haben uns gemeinsam darüber gefreut, wie viele Schneeglöckchen in den Vorgärten blühen.



Genusswerkstatt und La Cantina

Seite 11

Auf dem Markt angekommen, haben wir uns etwas ganz Besonderes schmecken lassen: An einem kleinen Italienischen Café-Wagen haben wir warmen Kakao bestellt, um ihn uns dann auf den Treppenstufen der St. Engelbert Kirche schmecken zu lassen. **Der Verkäufer war sehr nett und es war spannend, ihm bei der Kakaozubereitung zu beobachten. Wir haben uns gefragt: Wenn sich zwei Kinder einen Kakao teilen, wie viele müssen wir dann bestellen?**



Genusswerkstatt und La Cantina

Seite 12

Hmmm, wie lecker! **Der warme Kakao tat richtig gut und hat uns für den Rückweg gestärkt!** Dazu haben wir **Cantuccini verkostet**, ein italienisches Mandelgebäck, dass man in Kaffee oder Kakao tunken kann. Das war ein richtiger Genuss und Balsam für die Seele!



Nachhaltig ausgeschmückt



Auch in der Nähwerkstatt wird der Karneval eingeläutet. Um keine zusätzlichen Materialien zu verbrauchen, verwenden wir Reststücke von Stoffen und bunte Wollreste, um Girlanden zur Dekoration zu basteln. Stoff auswählen – Form ausschneiden – Loch reinbohren – Faden durchführen – Platz finden – aufhängen – FEIERN!



Luftschiff – Cockpit der Gefühle

Seite 14

Auch im Cockpit beschäftigen wir uns mit dem Thema Karneval.

Wir wissen inzwischen gut Bescheid, wie wir hier bei uns in Köln Karneval feiern, doch wie sieht es im Rest der Welt aus?

Wir sehen uns Bilder von Karnevalsfeiern auf der ganzen Welt an. Und suchen das jeweilige Land auf der Weltkarte.

Außerdem wird natürlich fleißig gesungen 😊


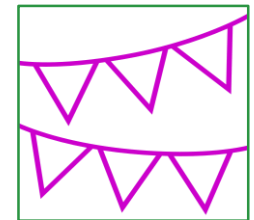


Karneval

...diese Woche haben wir damit begonnen, die erste Karnevalsdeko zu gestalten...mit viel Geschick haben wir Papierblumen aus Pappe und Zeitungspapier gefaltet und gestaltet :-)

...doch wir sind noch längst nicht fertig um in Stimmung zu kommen!

Denn die richtige, liebevoll gestaltete Umgebung, schafft ja immer auch Lust zu lesen und kreativ zu werden!



Streetart und Handwerk

Wir malen und schreiben mit Wasser

Unser Nachbarhaus wird gerade renoviert und wir haben die Handwerker einige Tage lang dabei beobachtet, wie sie das Haus mit Dämmplatten versehen und Streichen. Schließlich kamen wir auf die Idee mit Wasser selbst zu streichen. Wir haben dem Bauwagen einen schönen glänzenden Wasseranstrich gegeben und dabei bemerkt wie gut man mit dem Wasser und den Pinseln schreiben kann. Also hinterließen wir verschiedene Geheimbotschaften im Außengelände.



Nachhaltiges Konfetti

Wir schöpfen und reißen

Für Karneval wollen dieses Jahr nachhaltiges Konfetti machen.

Hierzu haben wir altes Papier recyclet und neues daraus geschöpft. Dieses haben wir dann mit Rotkleeaat versehen, damit schöner Klee überall dort wöscht, wo wir das Konfetti fallen lassen. Leider hält die Saat nicht so wie wir dachten, wir finden aber sicher noch eine Lösung hierfür.



Clouthi's Experimentierküche

Hallo liebe Kinder und liebe Eltern,

wir haben ja neue Verstärkung im Küchenteam und deshalb nutzen wir die gewonnene Zeiten direkt um uns noch mehr auf dem Gebiet unserer hausgemachten Produktion austoben zu können.

Im Moment versuchen wir uns an Margarine, denn die ist viel gesünder und umweltfreundlicher als Butter oder gekaufte Margarine. Butter hat eine höhere CO2 Belastung da man sehr viel Milch benötigt um diese herzustellen. Außerdem ist sie aus gehärtetem Fett, meist aus Palmöl oder anderen raffinierten Ölen, hergestellt. Wir versuchen uns gerade an einer Mischung aus Soja Milch und Ölen, wie Raps, Walnuss, Leinsamen oder Kürbiskern Öl, mit einer Prise Salz .

Im Ergebnis ist die Konsistenz ähnlich wie bei Mayonnaise, da wir kein gehärtetes Fett zugeben wollen. Dies bringt uns den großen Vorteil, dass die Margarine immer sofort streichart ist und dabei noch einen super Geschmack hat.

Wir Pfeilen noch an einem perfekten Rezept und halten euch auf dem Laufenden.





FRÖBEL
Kompetenz für Kinder



FRÖBEL
Kompetenz für Kinder

www.froebel-gruppe.de

Vielen Dank für Ihre Aufmerksamkeit!

Freuen Sie sich auf die nächste Ausgabe am 25.02.2022

FRÖBEL Bildung und Erziehung gGmbH
Kindergarten An den Clouthwerken
Seekabelstraße 6
50733 Köln

