



FRÖBEL
Kompetenz für Kinder

9. Juli 2021

Newsletter

FRÖBEL Kindergarten An den Clouthwerken



Liebe Eltern,
mit unserem Newsletter gewähren wir Ihnen regelmäßig einen Einblick in unseren pädagogischen Alltag mit Ihren Kindern. Unsere Grundlage stellen die Bildungsgrundsätze des Landes Nordrhein-Westfalen und die damit verbundenen Bildungsbereiche dar:

Mathematische Bildung

Medien

Religion und Ethik

Soziale und (inter-)kulturelle Bildung

Bewegung

Körper, Gesundheit und Ernährung

Sprache und Kommunikation

Musisch-ästhetische Bildung

Ökologische Bildung

Naturwissenschaftlich-technische Bildung

Unsere Abschiedsfeier

„Wir sind zusammen groß, wir sind zusammen eins“

Wo sind die Jahre hin - Es fühlt sich so an, als haben wir unsere Weltenbummler vor nicht allzu langer Zeit bei uns im Kindergarten An den Clouthwerken eingewöhnt. Wir haben viele von ihnen auf ihren Weg vom Kölner Ei ins Luftschiff begleitet und dabei zusehen dürfen wie sie zu Weltenbummlern herangewachsen sind. Es war eine unheimlich intensive und schöne Zeit: Mit vielen Entwicklungen, Meilensteinen, Freude, Spaß und der ein oder anderen Träne. Eine Zeit, die wir nicht missen möchten und die wir ewig in unseren Erinnerungen tragen.

Heute war nochmal ein ganz besonderer Tag für die Weltenbummler, ihre Familien und auch für uns. Wir haben die schöne Zeit mit einer Abschiedsfeier abgerundet. Am späten Nachmittag trafen die Weltenbummler nochmal in die Kita ein: Unser Weltenbummlerlied „Zusammen“ von den Fantastischen vier wurde in einem großen Sitzkreis gesungen und danach konnten sich die Kinder an den verschiedenen Spielstationen austoben.



Unsere Abschiedsfeier

„Wir sind zusammen groß, wir sind zusammen eins“

Sackhüpfen, Dosenwerfen oder mit selbstgemachten nachhaltigen Wasserbomben unsere Steine abwerfen und somit von Kreide säubern – Für jeden war etwas dabei und das Gefühl von Zusammengehörigkeit war intensiv zu spüren ganz nach unserem Lied: „Wir sind zusammen groß, wir sind zusammen eins...“ Unsere Küche hat uns leckeres Essen vorbereitet und so konnten die Kinder nach dem Austoben an den verschiedenen Stationen ihre verlorene Energie mit Pizza und anderen Snack wiederauffüllen.

Zum Ende hin haben wir die Eltern zum Abschluss und Übergabe unserer großen Überraschung eingeladen: Jedes Kind hat eine individuelle Schultüte erhalten. Unser Team war in den letzten Wochen fleißig und hat eine nachhaltige Schultüte entworfen und genäht, die sich nach der Verwendung zu einem Kissen umfunktionieren lässt. Die Freude und der Stolz in den Augen der Kinder war unbezahlbar.



Unsere Abschiedsfeier

„Wir sind zusammen groß, wir sind zusammen eins“

Es war ein unvergesslicher Abend, der uns alle in Erinnerung bleibt. Es ist jedes Mal schön zu sehen, dass wir unsere Kinder und deren Familien ein Stück auf Ihrem Lebensweg begleiten dürfen. Jede einzelne Begegnung hinterlässt Spuren, Hand- und Fußabdrücke und verändert bzw. beeinflusst uns alle in unserem Sein. Wir sind dankbar für diese gemeinsame Zeit/Erfahrungen und wünschen all unseren Weltenbummlern:

„Bleibt so einzigartig, bleibt neugierig und wissbegierig, stellt viele Fragen und hinterlasst Eure ganz individuellen Hand- und Fußabdrücke.“



Der Weg ist das Ziel


Wir haben eine große weiße Pappe und viele Töpfchen mit Farbe.

Alle Farben heißen Grün und wir bemerken das es verschiedene Grüntöne gibt.

Mit unseren Händen und Fingerspitzen berühren wir die kühle Farbe und testen aus welche Spuren wir auf der Pappe hinterlassen.

Wir tauschen uns darüber aus, dass jeder unterschiedliche Spuren hinterlässt manche haben kleine Hände, manche größere, manche tippen nur mit den Fingern, manche setzen die ganze Hand ein. Jede Hautstruktur hinterlässt einen individuellen Abdruck.

Aus unserem Farbenexperiment werden Blätter geschnitten und diese schmücken jetzt unseren Flur



Eröffnung unserer Bücherbox

Seite 7

Nimm meins, bring Deins

Tauschen statt Kaufen

Juhu! Zu unserer großen Freude können wir nun verkünden: Die Kinder-Bücherbox ist nun offiziell eröffnet! Wir haben vorgesorgt und eine tolle Auswahl an Büchern zum Tauschen bereitgestellt: Viele fleißige Kinderhände haben beim Befüllen der Bücherbox geholfen. Ab sofort laden wir Sie und ihre Kinder von Montags bis Freitags im Zeitraum zwischen 7:00 und 17:30 Uhr ein, eine Auswahl an vielen tollen Schätzen und Geheimnissen zu entdecken.

Die Kinder-Bücherbox vor unserer Kita ist eine von insgesamt 50 Bücherboxen, die FRÖBEL gemeinsam mit der Stiftung Lesen und dem Deutschen Bibliotheksverband (dbv) bis 2021 vor FRÖBEL-Kindergärten und -Horten in ganz Deutschland aufstellen wird.

Wir freuen uns, dass wir somit allen **Kindern den Zugang zu Büchern** - kostenlos und unkompliziert zur Verfügung stellen können.



Weltenbummler

Seite 8

Eine tolle Geste!

Auf unsere Anfrage auf Facebook haben wir durch eine großzügige Spenderin diesen tollen Spiderman-Schulranzen erhalten.

Das Weltenbummlerkind hat sich ebenfalls sehr über die Spende gefreut und die Familie hat uns beauftragt ein herzliches Danke Schön an die Spenderin zu schreiben. Kinder die ständig mit ihrer eigenen Armut konfrontiert werden, entwickeln ein geringeres Selbstwertgefühl und tragen dieses negative Gefühl bis in ihr Erwachsenenalter und das möchten wir auf jeden Fall vermeiden. Das Kind hat seinen Schulranzen voller Stolz im Kindergarten präsentiert und war hin und weg: Er hat sich nämlich ganz doll einen Spiderman-Tornister gewünscht. 😊





Luftschiff - Cockpit

Seite 9

Wir machen uns ein
Gefühlsmemory!

Wie sehen wir aus wenn wir
wütend, traurig oder fröhlich
sind?!

Wir haben Fotos von unseren
Gesichtern gemacht und je
zwei mal ausgedruckt. Diese
Kärtchen haben wir auf
Pappe geklebt einlaminiert.
Schon kann man damit
spielen. 😊



Kleiner Abschied

Einige Kinder sind seit dem Frühjahr vom Kölner Ei ins Luftschiff „gewachsen“

Heute haben wir eine kleine „Abschiedsfeier“ auf der Bauwiese veranstaltet.

Wir wünschen den Großen eine tolle Zeit im Luftschiff und freuen uns euch alle im Clouthgarten zu sehen



Kresse-Raupe Nimmersatt

Letzte Woche haben wir aus Eierkartons, Pappe und Watte die Raupe Nimmersatt nachgebaut. Wir haben in die Eierkartons Watte gelegt und darauf Kressesamen gestreut. Jeden Tag haben wir die Kresse-Raupe mit Wasser besprüht. Wir konnten beobachten, wie die Kresse wächst. Erst keimten die Samen, und täglich wuchs die Kresse ein Stückchen höher. Die Blätter sind jetzt ganz hoch und fühlen sich ganz weich an.



Instrumente im Morgenkreis

Erleben & Begreifen

Im Morgenkreis singen wir viele verschiedene Lieder.

Heute haben wir eine kleine Auswahl an Instrumenten dazu genommen.

Jedes Kind sucht sich ein Instrument aus was auf den ersten Blick attraktiv scheint.

Später kann auch getauscht werden.

Beim Ausschuchen tauschen wir uns darüber aus welche Oberfläche die Instrumente haben, wie sie sich anfühlen, welche Geräusche sie beim anheben machen und wie der Name des Instrumentes ist.

Dann singen wir los und testen zunächst aus ob es klappt gleichzeitig zu singen und dabei wild zu musizieren. Schnell merken wir, dass es nicht immer so einfach ist und wir wechseln **Gesang mit Klängen ab**. Besonders viel Spaß macht uns das Lied vom Huhn, dass Blätter von verschiedenen Bäumen isst und dann witzige Eier legt.

Für einen Eindruck gebt doch mal bei Youtube "LilaLauneLena – Ein Huhn" ein.

Rasseln
 Tamborin
 Glöckchen
 Klanghölzer



Sinneserfahrung Kleister + Papierschnipsel

- ▲ Wir haben eine Schale mit Kleister, eine Schale mit Papierschnipseln & einen Luftballon
- ▲ Den Luftballon schmieren wir komplett mit unseren Händen mit Kleister ein
- ▲ Dabei fühlen wir die klebrige Konsistenz des Kleisters und riechen daran. Wir probieren wie der Kleister sich zwischen unseren Händen und Fingern anfühlt.
- ▲ Wir schauen auch mal zu was die anderen Kinder am Tisch machen und unterhalten uns über unser Projekt
- ▲ Dann nehmen wir nach und nach Schnipsel, legen sie auf den Ballon und streichen es fest.
- ▲ Während wir immer mehr Schnipsel auf den Ballon kleben beobachten wir wie die Farbe des Ballons immer mehr verschwindet
- ▲ Wir erleben, dass wir mit unseren Händen etwas bewirken / verändern können



Grundierung & Anmalen

- ▲ Im zweiten Schritt werden die getrockneten, harten Ballons weiß angemalt.
- ▲ Nach dem Trocknen am Wochenende können wir unsere Ballons farblich gestalten.
- ▲ Jedes Kind sucht sich selber seine Farben aus kann diese auf den Ballon stempeln, tupfen oder auch mit den Fingern verschmieren.



Die richtige Balance halten!

Diesmal haben wir uns den Stapelstein Balance Board genommen und haben damit versucht die Balance zu halten. Das war gar nicht so einfach und überlegten uns, wie wir mit den Füßen sicher stehen können und dann gleichzeitig noch das Gleichgewicht zu halten.

Also drehten wir den Balance Board um und stellten uns dann erstmal mit beiden Füßen drauf.

Als wir dann sicher standen und das Gleichgewicht halten konnten, drehten wir es wieder um, so dass es hin und her wippte.



Kölner Ei - Bewegungsgarten

Seite 16

Nun versuchten wir uns dann mit beiden Füßen auf die Wippseite zu stellen, was leider freistehend noch nicht klappte.

Da wir aber unbedingt uns aber drauf stellen wollten, haben wir als Lösung überlegt, uns an der Kletterwand festzuhalten.

Das klappte dann viel besser und so konnten wir das Gleichgewicht halten ohne dabei runter zu fallen.

Das war sehr anstrengend,
aber auch schön 😊!!!



Colores y texturas

Experimentamos con texturas y colores. Con bolsas herméticas mezclamos colores, manipulamos, observamos qué colores obtenemos... También ordenamos, clasificamos...



¡Carreras y equilibrio!


Esta semana nos lo hemos pasado muy bien. Hicimos carreras escalando montañas y dejamos volar nuestra imaginación con los materiales de clase.



Erntefreuden

Auf dem Acker tut sich einiges

Die Feldfrüchte auf unserem **Gemüseacker** werden immer reifer und bald können wir sie ernten. Es gibt schon einige **Gurken, Zuccinis und Salate**, die so gut wie fertig sind. Außerdem wachsen an den **Beerensträuchern** rings um den Acker, viele leckere Beeren.





Nanu, was ist das für ein Tier?

Von Larven, Puppen, Cocons und großen Insekten

Es ist Sommer und wir finden im Clouthgarten immer wieder **Insekten**, die wir zuvor nicht gesehen haben. Z.B. **große, laute Käfer** oder eine **grün schillernde Libelle**, auch riesengroß. Beim Buddeln, begegnen wir immer wieder **Larven und Puppen von Käfern**.



Ein weiteres Kräuterbeet

Noch mehr Duft für den Garten




Neben unserem Lavendelbeet haben wir nun auch ein **Kräuterbeet**. Wir haben eine sehr alte Waschmaschine befüllt, mit der Erde, die ausgehoben wurde, für den neuen Bücherschrank. Eingesetzt haben wir verschiedene Kräuter, die alle wunderbar duften.



Unsere Bäume im Veedel

Neue Insektenhotels

Für unsere Bäume in Veedel haben wir fleißig neue **Insektenhotels** gebaut, damit auch außerhalb des Clouthgartens viele **Insekten** einen **Unterschlupf** finden können. In den kommenden Tagen hängen wir sie auf. **Schnecken**



Eine gemütliche Runde am Lagerfeuer

Heute haben unsere großen Mädels den Vormittag alleine in unserer Waldlichtung am Lagerfeuer verbracht.

In einer gemütlichen Runde haben sie Bücher angeschaut, gesungen und sind mit den Pferden durch die Waldlichtung galoppiert. Sie waren ganz stolz und hatten jede Menge Spaß!



¡Pájaros de colores!

Estos días en Klekserei hemos dado vida a unos pajaritos llenos de color. Hemos pintado el cuerpo y pegamos con ayuda las partes del cuerpo: cabeza, alas y pico. Por último elegimos las plumas que más nos gustaron.



¡Mejoramos nuestra motricidad gruesa!

Hemos ido a la sala de psicomotricidad donde tanto nos gusta jugar. Hicimos un recorrido con muchísimos colores y pudimos practicar también el equilibrio.



¡Simetría!

Hemos realizado una manualidad en la que aprendemos qué es la simetría. Hemos pintado mariposas, pero sólo la mitad para posteriormente plegarlas. De esta forma obtenemos la otra mitad de la mariposa idéntica.





Licht und Schatten

In den letzten Wochen haben wir verschiedene Theaterformen ausprobiert, zuletzt das Schattenspiel.

Wir haben schon zum Thema Papier Stabfiguren aus Pappe gebastelt, die jetzt endlich zum Einsatz gekommen sind. Außerdem kann man selbst zur Schattenfigur werden und dieser Figur mithilfe von Kostümen völlig neue Formen geben



Forschungsreise in den Zoo


Unser Zootag hat richtig viel Spaß gemacht. Wir hatten einen Plan wer welches Tier sehen möchte und haben alle Tiere besucht. Die Erdmännchen waren ganz erstaunt über unsere leuchtenden Westen 😊



Wieso sind die Affen so flink?



Was beobachten die Löwen?



Peces de colores

Hacemos peces con las tajaduras de los lápices de colores



ADEMÁS....
Cómo te sientes hoy?

Conocemos nuestras
emociones

Para ello leemos el magnífico
libro „El Monstruo de colores“



Qué divertido es hacer Origami!

Hemos hecho ranas y dinosaurios de Origami, así nos concentramos y trabajamos la coordinación.

Nuestro resultado final...




Wir machen selber Eis!

Wichtig in der Eisherstellung:

- ist Planung! Was brauchen wir? Was machen wir als erstes? Was gibt es zu beachten?
- Zutaten kennen lernen! Wie ist der Geschmack, die Farbe und die Konsistenz?
- Arbeitsschritte kennenlernen! Wie schneide ich? Wie stelle ich Läuterzucker her? Wie halte ich den Mixer? Was heißt es abzuwiegen?

Die Kinder waren sehr konzentriert bei der Arbeit und konnten durch das Rezept sehr selbstständig handeln. Jeder Abwechseln und Aufgaben waren kein Problem.

Erfolg der schmeckt!



Dufterlebnis aus des Vorgarten

Rosmarin und Zitronenmelisse

Ein Impuls der sich riechen lassen kann!

Es wird zerstoßen, gerieben, gefühlt und dabei ist das kennenlernen der Kräuter ein Genuss für die Sinne.

Wie schmeckt das?



Wonach riecht das?

Was ist das?



Konfetti herstellen

Aus Altpapier stellen wir Konfetti her! Sonst wird Konfetti immer gekauft aber was für ein Spaß es ist Löcher zu stanzen!

Hier ist Fingerspitzengefühl und Konzentration gefragt! Es ist ganz schön schwierig das Papier richtig in den Locher zu legen!

Auch das Öffnen des Lochers und das einsammeln des Konfettis waren knifflig. Wie gut das es hier heißt helfen und immer wieder üben. Ganz selbstständig! Das Ergebnis macht noch mehr Spaß! Hochwerfen und wieder aufsammeln! Immer, immer wieder...

Konfetti kann auch nachhaltig gelebt werden, ganz ohne schlechtes Gewissen!



Geerntet vom Acker und rauf auf den Tisch!

Waschen, Zupfen, Schneiden... und Probieren!

Toll wie ertragreich unser Acker ist und darum ist die Herstellung eines Salates mit Zucchini und Gurke ein super Gesprächsanlass. Und so gingen wir in die Tiefe ...


Während wir so zupfen und schneiden probieren wir und alles ist besonders Lecker!

„Warum ist da soo viel Sand?“

„Warum ist die Zucchini gelb?“



„Die Gurke ist ja rund!“



Clouthwerke´s Dampfkeessel

Seite 35

Hallo liebe Kinder und Eltern,

Wir testen uns gerade an einem neuen Vollkornbrot aus . Und da nehmen wir Sie doch einfach mal mit ☺



Sie brauchen:

- 300 g Roggenschrot
- 1000 g Roggen Vollkornmehl
- 500 g Buchweizenmehl
- 70 ml Agarvensirup
- 20 g Salz
- 750 ml Wasser (optional können sie immer ein EL Milch oder Joghurt hinzufügen für die Milchsäure)
- 1 Würfel Hefe
- Haferflocken als Topping

Alle Zutaten gut mischen bis eine schöne geschmeidige Masse entsteht.

Diese kommt dann in eine Form und darf für mindestens 1 Stunde bei Zimmertemperatur gehen.

Das ganze wird dann bei 220°C für 35 min gebacken am Besten gelingt Ihnen das Brot Zuhause, wenn Sie es in einem geschlossenen Topf backen, so bleibt die Saftigkeit im Brot bestehen und es gibt eine schöne Kruste.

Viel Spaß beim Nachbacken



FRÖBEL
Kompetenz für Kinder



FRÖBEL
Kompetenz für Kinder

www.froebel-gruppe.de

Vielen Dank für Ihre Aufmerksamkeit!

Freuen Sie sich auf die nächste Ausgabe am 23.07.2021

FRÖBEL Bildung und Erziehung gGmbH
Kindergarten An den Clouthwerken
Seekabelstraße 6
50733 Köln

