



FRÖBEL
Kompetenz für Kinder

5. Mai 2021

Newsletter

FRÖBEL Kindergarten An den Clouthwerken



Liebe Eltern,
mit unserem Newsletter gewähren wir Ihnen regelmäßig einen Einblick in unseren pädagogischen Alltag mit Ihren Kindern. Unsere Grundlage stellen die Bildungsgrundsätze des Landes Nordrhein-Westfalen und die damit verbundenen Bildungsbereiche dar:

Mathematische Bildung

Medien

Religion und Ethik

Soziale und (inter-)kulturelle Bildung

Bewegung

Körper, Gesundheit und Ernährung

Sprache und Kommunikation

Musisch-ästhetische Bildung

Ökologische Bildung

Naturwissenschaftlich-technische Bildung

Luftschiff - Atelierwerkstatt & Forscherwerkstatt & Nähstubenwerkstatt

Seite 3

Papier fetzt!

Wir erstellen buntes Papier ☺

**Wir haben unser neues Projekt gestartet.
Zuerst haben wir Zeitungspapier zerrissen, dann
Wasser mit Rotkohlsaft und Fingerfarbe
eingefärbt. Das Ergebnis kann sich sehen
lassen ☺.**



¡ES PRIMAVERA Y NOS INVADEN LAS MARIPOSAS!

Seite 4



Queridos
Padres, llegó la
primavera y
decoramos
nuestra aula
con mariposas y
así aprendemos
cómo se dice en
español.



Les deseo un
maravilloso fin
de semana.

Un Saludo.
Desirée Pravia.



Luftschloss - Bauraum

Seite 5



Die Sonne gibt
uns viel Energie
und gute Laune

*In den letzten
Tagen haben
wir draußen in
unserem
Garten das
schöne
sonnige Wetter
genossen.*

Kölner Ei – Bauwiese & Wolken Schloss

Seite 6

Wir balancieren über unsere neuen Stapelsteine, stellen zuerst eine Reihe auf und dann zwei – man kann sich auch in die Stapelsteine hereinsetzen und damit wippen – oder sie zu einem großen Turm bauen.

Es gibt auch Balancier-Boards. Wenn wir einen Fuß darauf stellen, steht man zuerst ganz schief – dann muss man mutig mit dem zweiten drauf hüpfen und schon kann man balancieren.



Klettern, rutschen, hangeln

Herausforderung angenommen

Die Kinder beginnen begeistert, Sprosse für Sprosse der Sprossenwand zu erklimmen.

Dabei geht jede*r nach seinem eigenen Tempo vor.

Barfuß können sie ihren eigenen Körper am besten kontrollieren und durch geschicktes Einsetzen haben sie Halt und Stabilität auf den Stufen.

Oben angekommen kann man eine Zeitlang verweilen, die Aussicht auf die anderen Kinder genießen und sich überlegen, ob man vorwärts herunterrutschen oder rückwärts herunter klettern möchte.



La primavera ha llegado



- ▲ Para celebrar la llegada de la primavera hemos decorado la clase con mariposas de colores que nosotros mismos y mismas hemos pintado.

¡Hacemos la asamblea en español!

- ▲ Con la llegada de educadoras hispanohablantes hemos introducido en la asamblea rutinas en español.
- ▲ Hoy hemos cantado para dar los buenos días, hemos hecho juegos de manos, aprendemos los números y los días de la semana... ¡qué divertido!

Luftschiff - Cockpit



Seite 10

Wir befinden uns in Quarantäne!

Doch das hält uns nicht davon ab, uns regelmäßig zu sehen und auszutauschen. Zwar nicht wie gewohnt im Kindergarten, sondern von zuhause aus über **den Computer**. Wir machen das Beste daraus. Wir machen den **Morgenkreis** und jeden Tag Angebote. Wir haben aus **Papier Fangspiele** und **Hubschrauber gebastelt**, wir haben uns **gegenseitig unsere Lieblingsbücher vorgestellt** und sogar **ein Experiment gemacht**. (Welches Papier darf ins Klo?)


Manchmal ließ sich sogar Steffis Katze blicken ;)

Trotzdem freuen wir uns, wenn wir uns wieder im Kindergarten begegnen können ☺



Luftschiff – Comedia (Bauecke)

Seite 11



- ## Anziehungskräfte

Die Bauecke wird zum Labor wenn mit Magneten gebaut wird. In welchem Winkel halten sie aneinander, warum stoßen sie manchmal einander ab und wie vermeidet man, dass die kleinen silbernen Kugeln immer wegrollen? Nach waghalsiger Konstruktion kamen Küchenutensilien dazu – was ist alles magnetisch? Topfdeckel und Bauklötze können die Bauwerke ergänzen und lebendig machen.

Luftschiff - Comedia

Seite 12



„Wir werden immer besser.“ – „Komm, ich helfe dir.“

Mit Untersetzern zu bauen ist nicht so leicht wie gedacht. Wir haben viel geübt und verschiedene Techniken probiert.

Die Kinder haben viel Geduld und Ausdauer gezeigt, das hat die Freude über den Erfolg umso größer gemacht.

Clouthwerke´s Dampfkeessel

Seite 13

Hallo liebe Kinder und Eltern,

heute gebe ich Ihnen ein super sommerlichen Snack mit auf den Weg:

Alle Zutaten miteinander verrühren, bis die Masse schön geschmeidig ist.

Das ganze auf Backblechen in kleine Portionen verteilen.

Ihr können es super abwandeln mit Möhren oder Zucchini oder was euch

so in den Sinn kommt, auch die Vegane/Vegetarische Variante könnt

Ihr daraus abwandeln ihr müsst euch nur trauen. Backt das ganze

Auf 180 °C für 20 bis 25 min. Perfekt passt ein Joghurt oder Quark dazu

Viel Spaß beim nachmachen !!!!



Ein Rezept für euch :

400g Kartoffeln gerieben
3 Eier (oder 100 ml Milch oder 100 ml Milchersatz
Hafer..Mandel..Soja)
2 El Mehl
1TI Petersilie
1TI Dill
1TI Minze
Prise Muskatnuss, Salz

Kinder interviewen Kinder

Mit unserem neuen Mikrofon können die Kinder nicht nur ihre eigenen Hörspiele und Geschichten aufnehmen, vielmehr lassen sich auch weitere viele Einsatzmöglichkeiten damit finden.

Die Kinder haben die Aufnahmefunktion eines Diktiergeräts hier im Alltag schon kennengelernt, denn oft sind sie tolle Interviewpartner unseres monatlich erscheinenden Podcasts, dem Clouthcast. Nun können sie mit unserem Mikrofon auch mal in die andere Rolle schlüpfen und sich gegenseitig interviewen. In diesem Zusammenhang haben wir auch besprochen, welche Vorbereitungen zum Start eines Interviews gehören.



Kinder interviewen Kinder

Nachdem man sich Gedanken über den Gegenstand eines Interviews gemacht hat, sollte man sich nämlich überlegen, wer denn der richtige Ansprechpartner zur Beantwortung des Themas ist. Auch eine ruhige und angenehme Umgebung sollten bei der Durchführung eines Interviews geschaffen werden. **Im Anschluss können die Kinder durch die Wiedergabefunktion des Mikrofons ihre Aufnahme nochmal anhören und gegebenenfalls nochmal überspielen.** Die Kinder hatten sehr viel Spaß und viel zu lachen und gleichzeitig wird das Sprach- und Hörverständnis der Kinder geschult.



Unsere Anhänger

Schritt für Schritt!

Jetzt heißt es ran an die Farbe.

Die Kinder erfahren wertschätzend und nachhaltig mit den Farben umzugehen.

Der Pinsel muss ausgewaschen werden um die Farben nicht in der Schale zu vermischen.

So können alle die Wunschfarbe nutzen.

Dadurch konnten die Kinder auch feststellen, dass wir nicht immer gleich viel von jeder Farbe brauchten.



Doch auch das war nicht der letzte Schritt...

Weltenbummler

Seite 17

Unser Postauftrag

Wir dürfen den Postkasten vor unserem Kindergarten bemalen: dahinter steckt viel Arbeit und vieles, an das gedacht werden muss!

Was brauche ich?

Welche Regeln gibt es?

Abreden untereinander...

Wie gehe ich mit dem Material um?

Und besonders wichtig...

Wir reflektieren das Kitajahr! Die Kinder sprechen über bereits Vergangenes und ihre Hoffnungen.

Fortsetzung folgt ☺...





FRÖBEL
Kompetenz für Kinder

www.froebel-gruppe.de

Vielen Dank für Ihre Aufmerksamkeit!

Freuen Sie sich auf die nächste Ausgabe am 14.05.2021.

FRÖBEL Bildung und Erziehung gGmbH
Kindergarten An den Clouthwerken
Seekabelstraße 6
50733 Köln

